

Ajuntament de Torroella de Montgrí

MANUAL D'IMATGE CORPORATIVA

MANUAL D'IMATGE CORPORATIVA

ÍNDEX

Composició de la identitat visual	3
Ajuntament	4
Consell Municipal de l'Estartit	10
Oficina de Turisme	11
Papereria	12
Papereria d'Alcaldia	13
Targetes	14
Paper de carta	17
Pauta per a instància	23
Models d'invitació	24
Saluda	27
Sobres	30
Galeta per a CD-Rom / DVD	42
Diploma	45
Carpets	49
Carpets: índex de colors	50
Carpeta expedient	51
Subcarpeta	54
Carpeta del servei de gestió cadastral	57
Segells de goma	58
Segells	59
Aplicacions al carrer	61
Placa vial	62
Senyalització d'edificis municipals	63
Senyalització de parcs municipals	64
Senyalètica d'interiors	65
Senyalització d'obres	68
Avis al carrer per obres	70
Elements publicitaris	71
Element gràfic comú	72
Jerarquia d'aplicació	73
Ajuntament: formats dels fullets	75
Ajuntament: formats dels cartells	76
Consell Municipal: formats dels fullets	77
Consell Municipal: formats dels cartells	78
Marca turística: formats dels fullets	79
Marca turística: formats dels cartells	80
Aplicacions de gran format	81
Ajuntament: aplicacions en premsa	82
Marca turística: aplicacions en premsa	84
Anunci color	86
Esquela	87
Vehicles	88
Proposta de retolació	89
Variant de proposta de retolació	90
Vestuari	91
Proposta gràfica d'estampació de vestuari	92
Merchandising	94
Bolígrafs	95
Punts de llibre	96
Samarreta, gorra, tassa i adhesiu	97
Annex	98
Noves tecnologies: capceleres de correu electrònic	99
Presentació per a power point	100
Altres logos municipals	101
Can Quintana, Museu de la Mediterrània	103
Policia Municipal	108
Deixalleria	110
Informació Municipal Especial	111
El Montgrí	112
IM	113

COMPOSICIÓ DE LA IDENTITAT VISUAL

El logotip de l'Ajuntament ha estat treballat a partir de la tipografia Franklin Gothic Bk BT. Algunes terminacions han estat retocades manualment per aportar una dosis de personalitat única al logotip. Així doncs han estat retocades les terminacions de la lletra t i de la lletra d. El logotip haurà d'aplicar-se sempre des de l'original per evitar-ne reproduccions errònies.

Positiu BN

Ajuntament de Torroella de Montgrí ✓

Negatiu BN

Ajuntament de Torroella de Montgrí ✓

Negatiu color

Ajuntament de Torroella de Montgrí ✓

El logotip mai es representarà en color corporatiu, **sempre en negre**

Ajuntament de Torroella de Montgrí ✗

L'escut ha estat retocat mínimament amb l'objectiu d'aconseguir una reproducció més neta i fidel. Així doncs s'ha polit la integració de la torre amb la senyera, el marc del romboide i la corona. Les aplicacions de color del mateix es treballaran segons les possibilitats detallades a continuació i depenent sempre de la reproducció sobre la qual es treballi.

5 tintes (aplicacions especials)



Quadricomia




Positiu BN



Negatiu BN



Positiu color



Negatiu color



La tipografia corporativa serà la **Franklin Gothic** i totes les seves variants de família: negreta, cursiva, regular, negreta-cursiva. Tots els documents institucionals es treballaran amb aquesta tipografia i seguint les pautes de tractament de textos que s'especifiquen en els apartats corresponents d'aquest manual.

ABCÇDEFGHIJKLMNOPQRSTUVWXYZ

ABCÇDEFGHIJKLMNOPQRSTUVWXYZ

ABCÇDEFGHIJKLMNOPQRSTUVWXYZ

ABCÇDEFGHIJKLMNOPQRSTUVWXYZ

abcçdefghijklmnopqrstuvwxyz

abcçdefghijklmnopqrstuvwxyz

abcçdefghijklmnopqrstuvwxyz

abcçdefghijklmnopqrstuvwxyz

1234567890?¿i!.,;:-”\$%&/() > <€

1234567890?¿i!.,;:-”\$%&/() > <€

A continuació es detallen les diferents tintes corporatives i els percentatges i referències corresponents per resoldre-les tècnicament en quadricromia o vinil.

TINTES PLANES (Ref. Pantone)



PANTONE 202




12% PANTONE 202 (*)

QUADRICOMIA



C: 0 M:100 Y: 60 K: 52



C:0 M:7 Y:5 K:3

VINIL (Ref. MACmark)



8258-04 MACmark



9859-29 MACmark

(*) El percentatge especificat en el manual pot variar depenent sempre de l'impressor i la màquina corresponent. La decisió final de tocar el percentatge la prendran sempre conjuntament el dissenyador i l'impressor.

L'ESCUT



PANTONE SUPER WARM RED U (Gules)



C: 0 M: 100 Y: 100 K: 0



9857-00 SL MACmark



PANTONE 877 (Argent)



C: 0 M: 0 Y: 0 K: 40



9869-00 MACmark



PANTONE Process Black



C: 0 M:0 Y:0 K: 100



9888-00 MACmark



PANTONE 871 (Or)



C: 44 M: 49 Y: 83 K: 2



9879-00 MACmark



PANTONE 375 (verd)




C: 35 M: 0 Y: 100 K: 0



9849-13 MACmark

El conjunt logotip + escut sempre es resoldrà partint d'aquesta retícula de construcció que marca els espais i les dimensions de cadascun dels seus elements. Aquesta és la versió de dues línies que serà la versió original.



El conjunt escut + logotip podrà compondre-se en diferents versions. Fins a 3 possibilitats de composició que es detallen a continuació. La rigurositat en les diferents composicions és molt important i en cap cas es podrà logotipar el conjunt en alguna fórmula diferent a les detallades.

Vertical 2 línies



**Ajuntament de
Torroella de Montgrí**

Horitzontal



**Ajuntament de
Torroella de Montgrí**

Vertical 1 línia

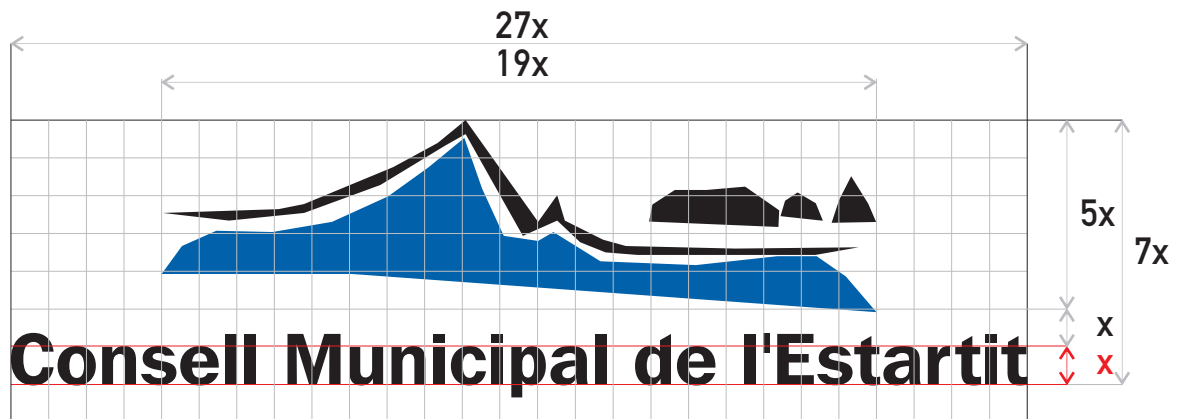


Ajuntament de Torroella de Montgrí

CONSELL MUNICIPAL

CONSTRUCCIÓ DEL CONJUNT SIMBOL + LOGOTIP / COLORS CORPORATIUS

El logotip del Consell Municipal de l'Estartit manté la seva essència i els seus trets principals i la única intervenció que s'hi ha fet és l'adaptació de la seva tipografia que ara segueix les característiques de la tipografia corporativa a partir de la qual s'ha creat la de l'Ajuntament. S'ha retocat el color corporatiu entenent que l'anterior no reunia les qualitats cromàtiques adequades (massa negra).



TINTES PLANES (Ref. Pantone)



PANTONE 286



PANTONE PROCESS BLACK



9% PANTONE 286 (*)

QUADRICOMIA



C: 100 M:80 Y: 0 K: 0



C:0 M:0 Y:0 K:100



C:9 M:5 Y:0 K:1

VINIL (Ref. MACmark)



9839-12 MACmark



9888-00 MACmark



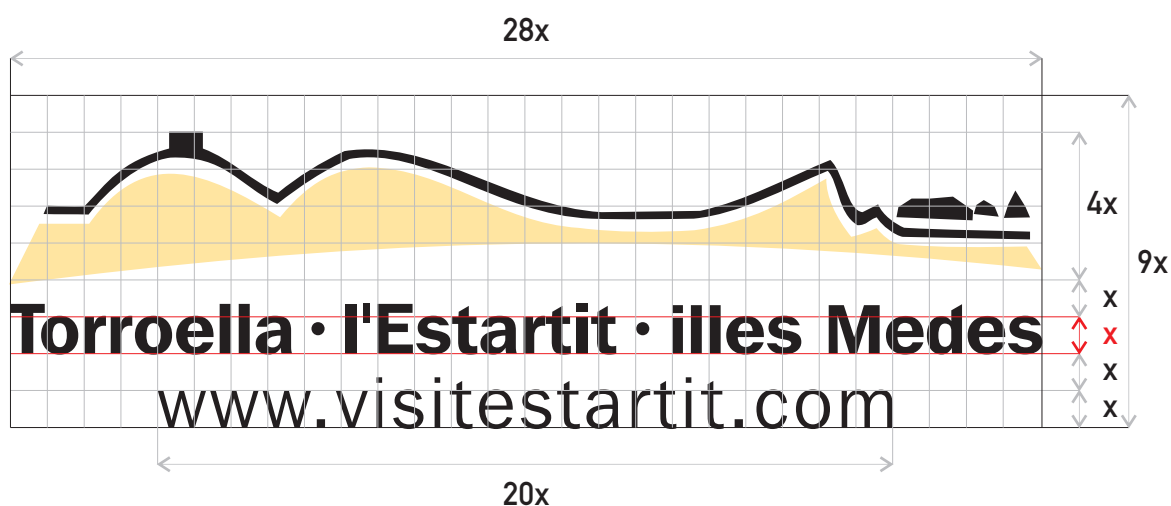
9839-44 MACmark

(*) El percentatge especificat en el manual pot variar depenent sempre de l'impressor i la màquina corresponent. La decisió final de tocar el percentatge la prendran sempre conjuntament el dissenyador i l'impressor.

MARCA TURÍSTICA

CONSTRUCCIÓ DEL CONJUNT SIMBOL + LOGOTIP / COLORS CORPORATIUS

Al logotip turístic Torroella-l'Estartit-illes Medes s'hi ha fet la intervenció tipogràfica corresponent per adaptar-lo a la tipografia corporativa. Aquest logotip passarà a ser el logotip corporatiu de l'Oficina de Turisme substituïnt així l'oficial del que disposava fins ara la pròpia Oficina. La «i» d'illes Medes sempre es logotiparà en caixa baixa.



TINTES PLANES (Ref. Pantone)

QUADRICOMIA

VINIL (Ref. MACmark)



PANTONE 134



C:0 M:9 Y:43 K:0



9829-10 MACmark



PANTONE PROCESS BLACK



C:0 M:0 Y:0 K:100



9888-00 MACmark



50% PANTONE 134 (*)



C:0 M:5 Y:22 K:0



9829-05 MACmark

(*) El percentatge especificat en el manual pot variar depenent sempre de l'impressor i la màquina corresponent. La decisió final de tocar el percentatge la prendran sempre conjuntament el dissenyador i l'impressor.

PAPERERIA

PAPER DE CARTA, SOBRE AMERICÀ I TARGETA (MODEL EN QUADRICOMIA PER ALCALDIA)

L'Àrea d'Alcaldia de l'Ajuntament rebrà sempre un tracte diferencial pel qua fa a l'aplicació de tintes en els diferents suports que s'imprimeixi. Així doncs la papereria bàsica d'aquesta àrea s'imprimirà en la versió de quadricromia essent la única que pugui aplicar aquest criteri.

Criteris d'impressió:

Format: 21 x 29,7 cm

Paper: Offsset blanc de 90 gr o verjurat crema de 90 gr

Tintes: 4+0



Ajuntament de
Torroella de Montgrí

Criteris d'impressió:
Veure pàgina següent



Ajuntament de
Torroella de Montgrí

Oriol Garrido Porta
Alcalde

Plaça de la Vila, 1
17257 Torroella de Montgrí (Girona)
Tel. 972 75 81 12 - Fax 972 76 02 36
info@torroella.org
www.torroella.esartit.cat

Criteris d'impressió:
Veure apartat sobres



Ajuntament de
Torroella de Montgrí

Plaça de la Vila, 1 - 17257 Torroella de Montgrí (Girona)
Tel. 972 75 81 12 - Fax 972 76 02 36 - info@torroella.org - www.torroella.esartit.cat

Plaça de la Vila, 1 - 17257 Torroella de Montgrí (Girona)
Tel. 972 75 81 12 - Fax 972 76 02 36
info@torroella.org - www.torroella.esartit.cat

Les targetes de visita de qualsevol àrea de l'Ajuntament es resoldran segons l'esquema que detalla el manual i seguint els criteris establerts pel que fa a cossos de la tipografia i jerarquies dels elements.

Característiques de maquetació:

Nom: Franklin Gothic Bk Bt Bold, cos 7.

Càrrec: Franklin Gothic Bk Bt Normal, cos 7.

Adreça: Franklin Gothic Bk Bt Normal, cos 5,5.

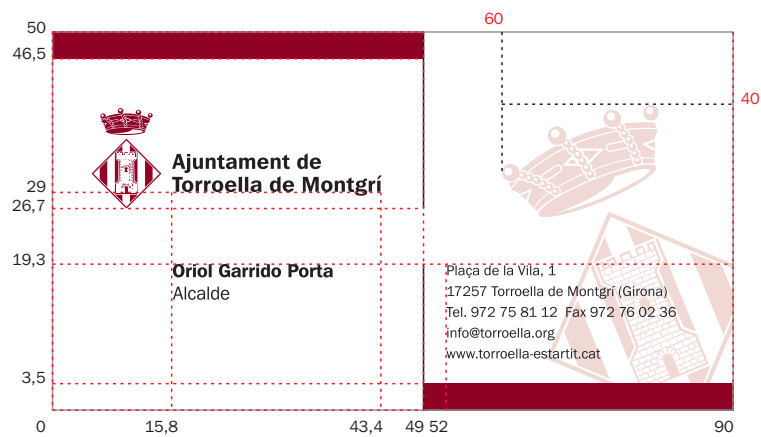
Criteris d'impressió:

Format: 90 x 55 mm

Paper: Estucat mat dues cares de 350 gr

Tintes: 2+0 / 4+0 (Alcaldia)

Acabats: vernís acrílic mat 1 cara



Les targetes de visita del Consell Municipal de l'Estartit es resoldran segons l'esquema que detalla el manual i seguint els criteris establerts pel que fa a cossos de la tipografia i jerarquies dels elements.

Característiques de maquetació:

Nom: Franklin Gothic Bk Bt Bold, cos 7.

Càrrec: Franklin Gothic Bk Bt Normal, cos 7.

Adreça: Franklin Gothic Bk Bt Normal, cos 5,5.

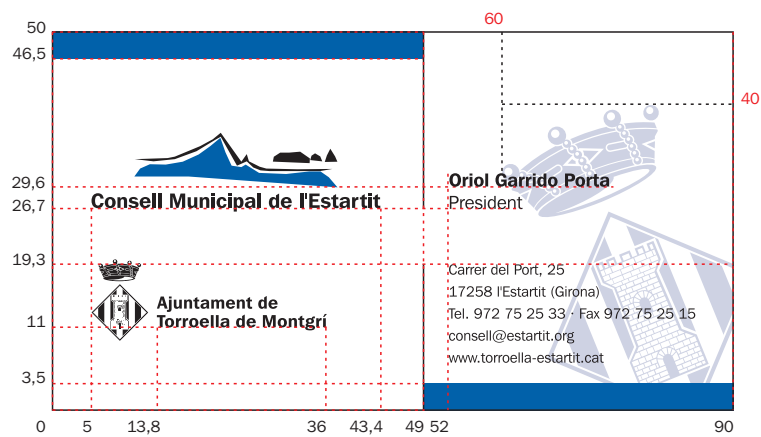
Criteris d'impressió:

Format: 90 x 55 mm

Paper: Estucat mat dues cares de 350 gr

Tintes: 2+0

Acabats: vernís acrílic mat 1 cara



Les targetes de visita de l'Oficina de Turisme es resoldran segons l'esquema que detalla el manual i seguint els criteris establerts pel que fa a cossos de la tipografia i jerarquies dels elements.

Característiques de maquetació:

Nom: Franklin Gothic Bk Bt Bold, cos 7.

Càrrec: Franklin Gothic Bk Bt Normal, cos 7.

Adreça: Franklin Gothic Bk Bt Normal, cos 5,5.

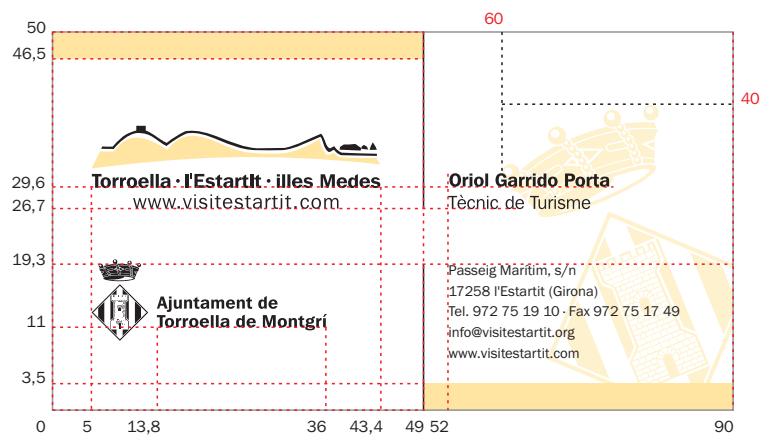
Criteris d'impressió:

Format: 90 x 55 mm

Paper: Estucat mat dues cares de 350 gr

Tintes: 2+0

Acabats: vernís acrílic mat 1 cara




Totes les àrees de l'Ajuntament a excepció de la d'Alcaldia treballaran amb la base de paper A4 detallada en aquest apartat. En aquest cas s'imprimirà el paper a dues tintes.

Criteris d'impressió:

Format:
90 x 55 mm

Paper:
Estucat mat
dues cares
de 350 gr

Tintes:
2+0



PAUTES D'ESCRITURA EN UNA CARTA INSTITUCIONAL

Aquesta seria la pauta d'escriptura per a una carta institucional. Es podria utilitzar la base en quadricromia i la base a dues tintes segons des de l'àrea en la que s'estigui editant l'escrit.


297

265

237

190

0 30 190 210

 **Ajuntament de Torroella de Montgrí**

Sr. Oriol Garrido Porta
Carrer d'Ulla, 31
17257 Torroella de Montgrí

Benvolgut senyor.

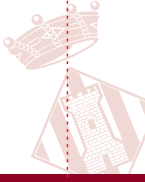
Pautes d'escriptura en el paper de carta: El text llarg s'escriurà sempre amb Franklin Gothic Bk BT regular cos 11 i amb un interliniat simple. Pautes d'escriptura en el paper de carta: El text llarg s'escriurà sempre amb Franklin Gothic Bk BT regular cos 11 i amb un interliniat simple.

Pautes d'escriptura en el paper de carta: El text llarg s'escriurà sempre amb Franklin Gothic Bk BT regular cos 11 i amb un interliniat simple. Pautes d'escriptura en el paper de carta.

Cordialment,

Oriol Garrido Porta
Alcalde

Torroella de Montgrí, 15 de novembre de 2008


Plaça de la Vila, 1 - 17257 Torroella de Montgrí (Girona)
Tel. 972 75 81 12 - Fax 972 76 02 26
info@torroella.org - www.torroella-estart.com

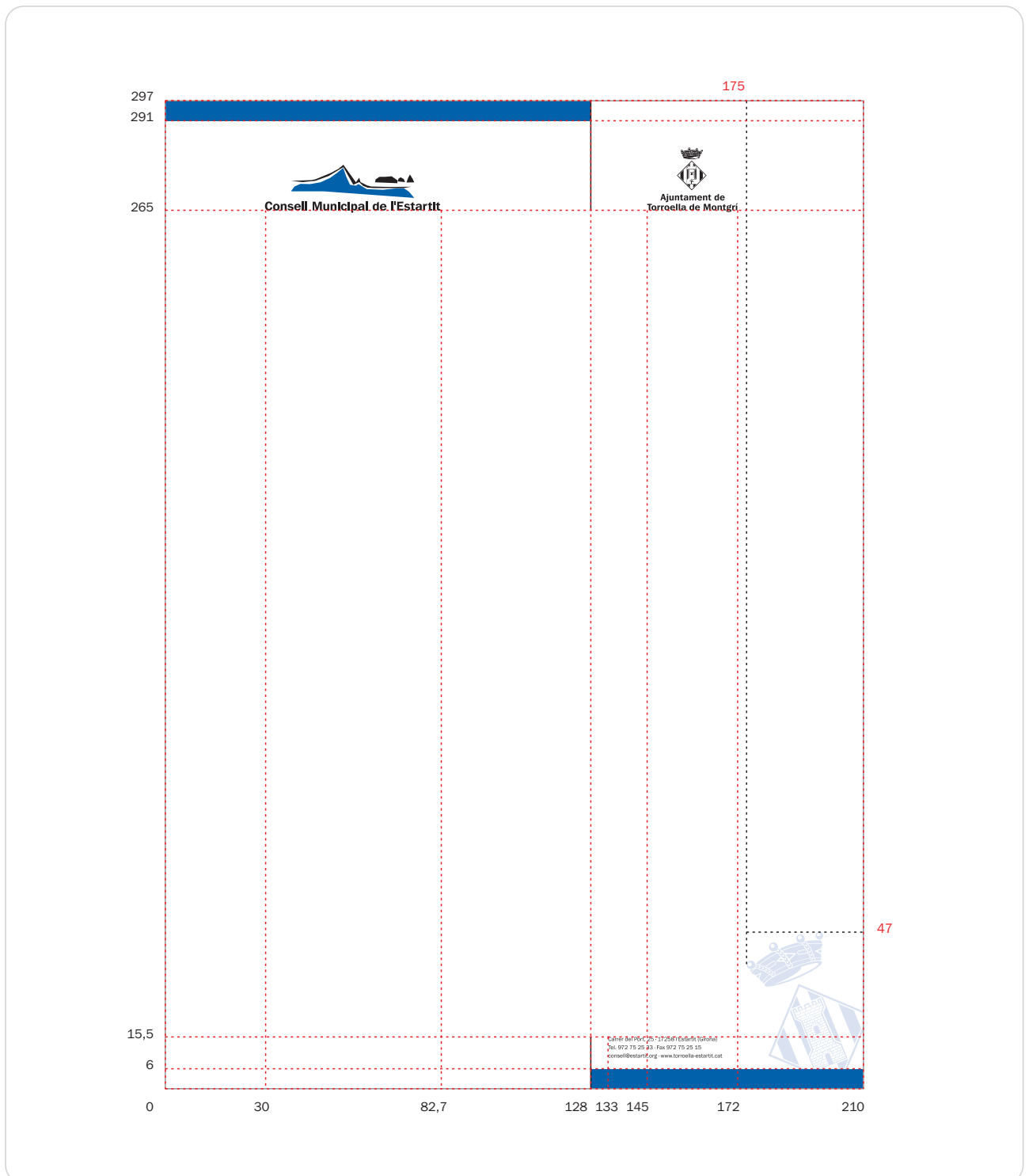
Aquesta seria la pauta d'escriptura per a una carta-ofici. Es podria utilitzar la base en quadricromia i la base a dues tintes segons des de l'àrea en la que s'estigui editant l'escrit.

Diagrama d'una carta-ofici amb pautes d'escriptura i dimensions. El diagrama mostra un rectangle amb dimensions verticals de 297 i 265, i horitzontals de 0, 30, 190 i 210. A la part superior esquerra hi ha el logotip de l'Ajuntament de Torroella de Montgrí i el text "Ajuntament de Torroella de Montgrí". A la part superior dreta hi ha les dades: "Data: 15 de novembre de 2008", "R/n: 237/B2008-11-03", "Afer Ajuts per a l'escolarització", "Destinació: Miquel Porta Garrido". Al centre hi ha el text "Senyor," i "Pautes d'escriptura en el paper de carta: El text llarg s'escriurà sempre amb Franklin Gothic Bk BT regular cos 11 i amb un interliniat simple. Pautes d'escriptura en el paper de carta: El text llarg s'escriurà sempre amb Franklin Gothic Bk BT regular cos 11 i amb un interliniat simple. Pautes d'escriptura en el paper de carta." A continuació hi ha "Atentament," i "El cordinador de l'Àrea de Serveis a les Persones i tinent d'alcalde delegat de Cultura i Educació". A la part inferior esquerra hi ha el nom "Oriol Garrido Porta". A la part inferior dreta hi ha el logotip de l'Ajuntament de Torroella de Montgrí i el text: "Plaça de la Vila, 1 - 17257 Torroella de Montgrí (Girona)", "Tel. 972 75 81 12 - Fax 972 76 02 26", "info@torroella.org - www.torroella-estadi.cat".

CONSELL MUNICIPAL

PAPER DE CARTA (2 TINTES)


El paper de carta del Consell Municipal sempre es pautarà segons el gràfic i seguint les pautes d'imatge de l'Ajuntament i en tot cas hi constarà el logotip de l'Ajuntament de Torroella de Montgrí. La pauta d'escriptura serà la marcada per a l'Ajuntament (consulteu la pàgina 18).



OFICINA DE TURISME

PAPER DE CARTA (2 TINTES)

El paper de carta l'Oficina de Turisme sempre es pautarà segons el gràfic i seguint les pautes d'imatge de l'Ajuntament i en tot cas hi constarà el logotip de l'Ajuntament de Torroella de Montgrí. La pauta d'escriptura serà la marcada per a l'Ajuntament (consulteu la pàgina 18).



Tots els documents «instància» de l'Ajuntament queden pautats segons el criteri detallat en aquest gràfic pel que fa a cotes i tractament de colors, però la gran quantitat de models i el contingut variable de cadascún dels documents permet certa flexibilitat a l'hora de dissenyar un model: cossos de lletra, amplada de les caselles, etc.

297

267

248

Ajuntament de Torroella de Montgrí

Segell de Registre d'Entrada

INSTÀNCIA		CITA AMB UN CÀRREC ELECTE O TÈCNIC MUNICIPAL	
NOM I COGNOMS			
DOMICILI <small>(a l'efecte de notificacións)</small>		NÚM.	
LOCALITAT		CP	
PROVÍNCIA			
NÚM. DNI		TEL.	
EN REPRESENTACIÓ DE			
DOMICILI <small>(a l'efecte de notificacións)</small>		NÚM.	
LOCALITAT		CP	
DNI / NIF		TEL.	

MOTIU DE LA REUNIÓ

Departament/persona

Horari desitjat

DATA

SIGNATURA

Les dades que ens facilites s'incorporaran a un fitxer creat per l'Ajuntament de Torroella de Montgrí per a donar constància de l'entrada i sortida de documents i per al seguiment dels tràmits, actuacions i l'execució de les seves competències i funcions. Unicament seran comunicades a altres administracions públiques en els casos previstos legalment. En qualsevol moment vostú pot exercir els seus drets d'accés, rectificació, oposició i cancel·lació, tot adreçant-se a l'Alcalde d'aquest Ajuntament.

AJUNTAMENT DE TORROELLA DE MONTGRÍ

Plaça de la Vila, 11 - 07207 Torroella de Montgrí (Tarragona)
Tel. 972 75 81 12 - Fax 972 76 02 26
info@torroella.org - www.torroella-estadi.cat

0 20 66,4 128 195 210

15,5

Les invitacions es podran tractar en dues versions diferents: la fórmula clàssica quan l'acte al que es convida no disposa d'una imatge pròpia i de la fórmula personalitzada quan l'acte disposa d'imatge pròpia (per exemple: Fira de Sant Andreu). A l'espai destinat per a la imatge només s'hi podrà fer constar la imatge de l'acte (logotip + colors + fotografia - si s'escau).

Críteris d'impressió Model 1:

Format: 210 x 100 mm

Paper: Estucat mat dues cares de 250 gr

Tintes: 2+0

Críteris d'impressió Model 2:

Format: 210 x 100 mm

Paper: Estucat mat dues cares de 250 gr

Tintes: 4+0

174,8

100
96,5

79,3
76,2

65,7

25,2

12,5
6,1
3,5

0 25 33,2 71,2 141,5 146,9 184,7 210

Ajuntament de Torroella de Montgrí

Pautes d'escriptura per a la invitació: El text s'escriurà sempre amb Franklin Gothic Bk BT regular cos 10 i amb un interliniat simple. Pautes d'escriptura per a la invitació: El text s'escriurà sempre amb Franklin Gothic Bk BT regular cos 10 i amb un interliniat simple.

Pautes d'escriptura per a la invitació: El text s'escriurà sempre amb Franklin Gothic Bk BT regular cos 10 i amb un interliniat simple. Pautes d'escriptura per a la invitació: El text s'escriurà sempre amb Franklin Gothic Bk BT regular cos 10 i amb un interliniat simple. Pautes d'escriptura per a la invitació: El text s'escriurà sempre amb Franklin Gothic Bk BT regular cos 10 i amb un interliniat simple.

Oriol Garrido Porta
Alcalde

Plaça de la Vila, 1. 17257 Torroella de Montgrí (Girona)
Tel. 972 75 81 12 Fax 972 76 02 36
info@torroella.cat; www.torroella.ajunt.cat

49

100
96,5

79,3
76,2

65,7

25,2

18,2

12,5
6,1
3,5

0 25 33,2 71,2 131,4 141,5 146,9 184,7 210


Ajuntament de Torroella de Montgrí

Pautes d'escriptura per a la invitació: El text s'escriurà sempre amb Franklin Gothic Bk BT regular cos 10 i amb un interliniat simple.

Pautes d'escriptura per a la invitació: El text s'escriurà sempre amb Franklin Gothic Bk BT regular cos 10 i amb un interliniat simple. Pautes d'escriptura per a la invitació: El text s'escriurà sempre amb Franklin Gothic Bk BT regular cos 10 i amb un interliniat simple. Pautes d'escriptura per a la invitació: El text s'escriurà sempre amb Franklin Gothic Bk BT regular cos 10 i amb un interliniat simple.

Oriol Garrido Porta
Alcalde

Plaça de la Vila, 1. 17257 Torroella de Montgrí (Girona)
Tel. 972 75 81 12 Fax 972 76 02 36
info@torroella.cat; www.torroella.ajunt.cat



CONSELL MUNICIPAL

MODELS D'INVITACIÓ

Les invitacions del Consell Municipal podran dissenyar-se de la mateixa manera en dues fórmules diferents i la pauta d'escriptura serà la mateixa que la de l'Ajuntament (consulteu pàgina anterior).

Críteris d'impressió Model 1:

Format: 210 x 100 mm

Paper: Estucat mat dues cares de 250 gr

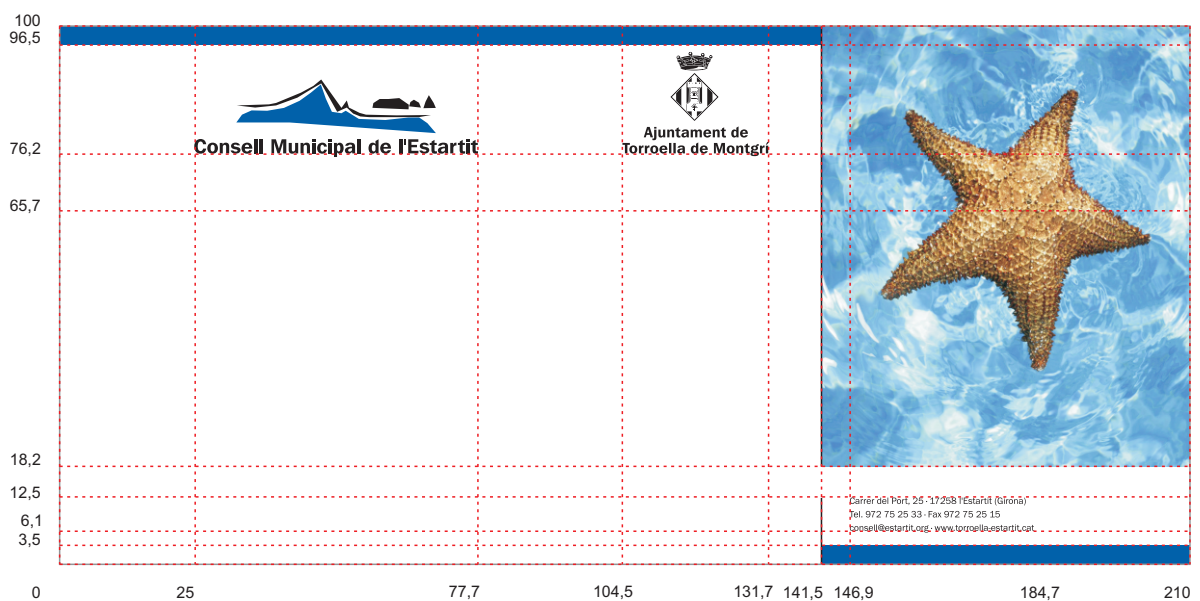
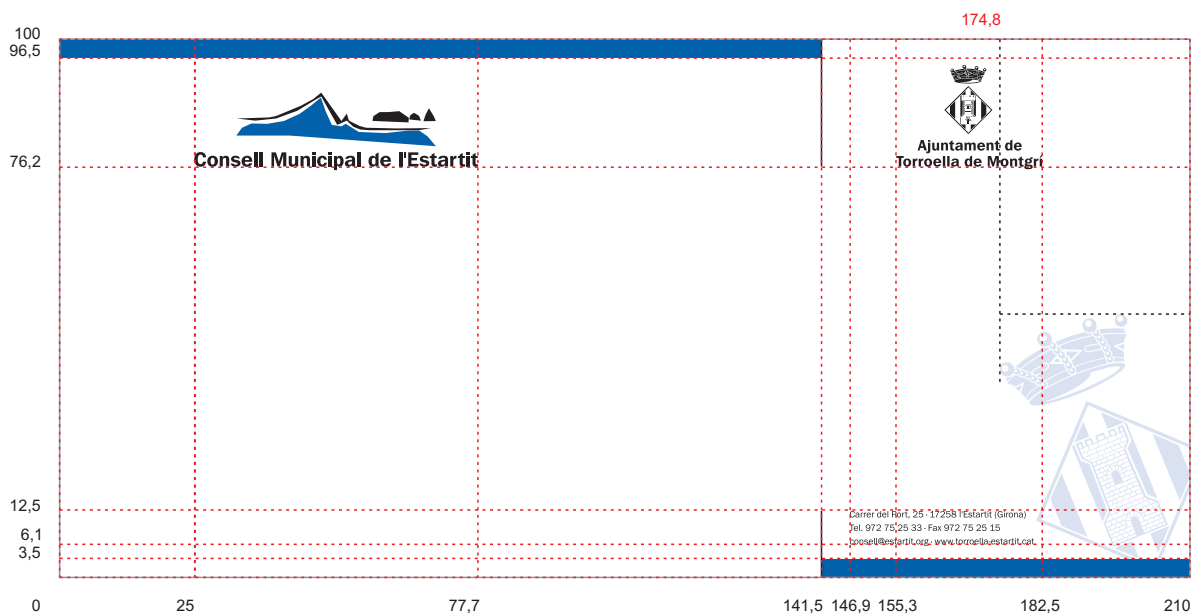
Tintes: 2+0

Críteris d'impressió Model 2:

Format: 210 x 100 mm

Paper: Estucat mat dues cares de 250 gr

Tintes: 4+0



Les invitacions del Consell Municipal podran dissenyar-se de la mateixa manera en dues fórmules diferents i la pauta d'escriptura serà la mateixa que la de l'Ajuntament (consulteu pàgina 24). Per norma general els òrgans que conviden són l'Ajuntament i el Consell Municipal de l'Estartit, però s'ha dissenyat la invitació de l'Oficina de Turisme per a accions de caire molt turístic.

Criteris d'impressió Model 1:

Format: 210 x 100 mm

Paper: Estucat mat dues cares de 250 gr

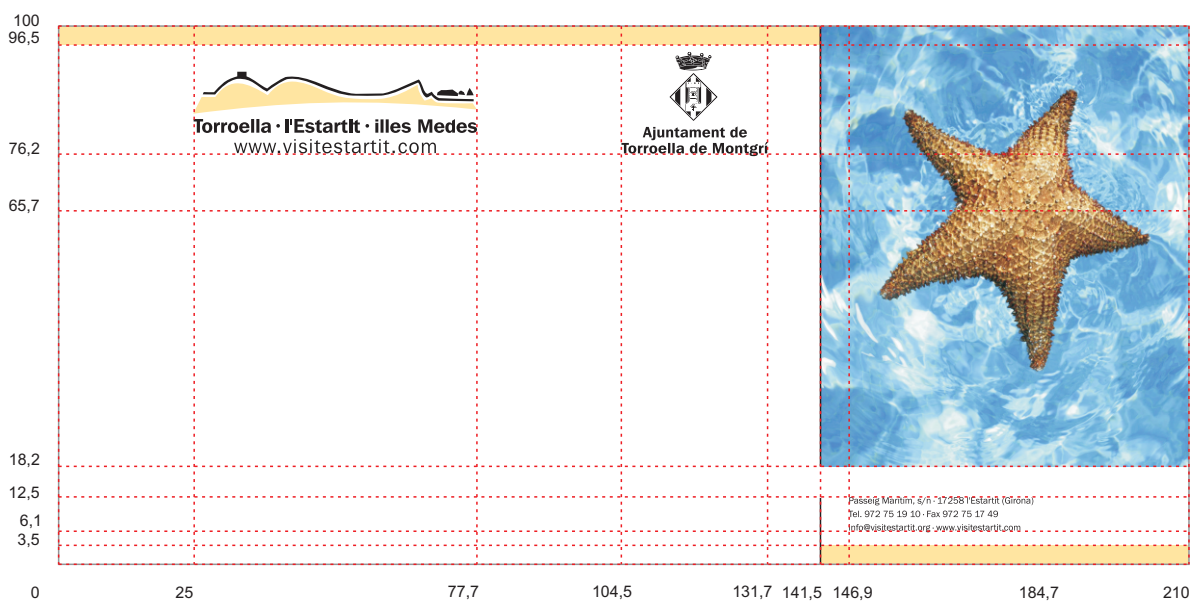
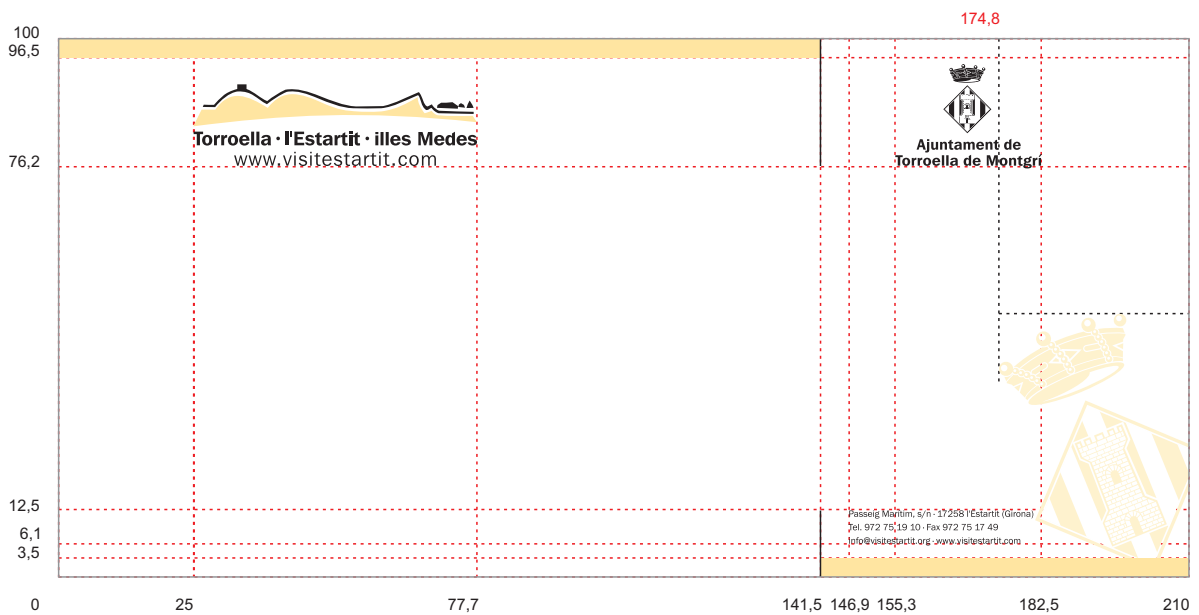
Tintes: 2+0

Criteris d'impressió Model 2:

Format: 210 x 100 mm

Paper: Estucat mat dues cares de 250 gr

Tintes: 4+0



El saluda és un document amb mides específiques que s'haurà de resoldre sempre segons la pauta especificada a continuació i que servirà tant per a l'Ajuntament, com per al Consell Municipal com per a l'Oficina de Turisme.

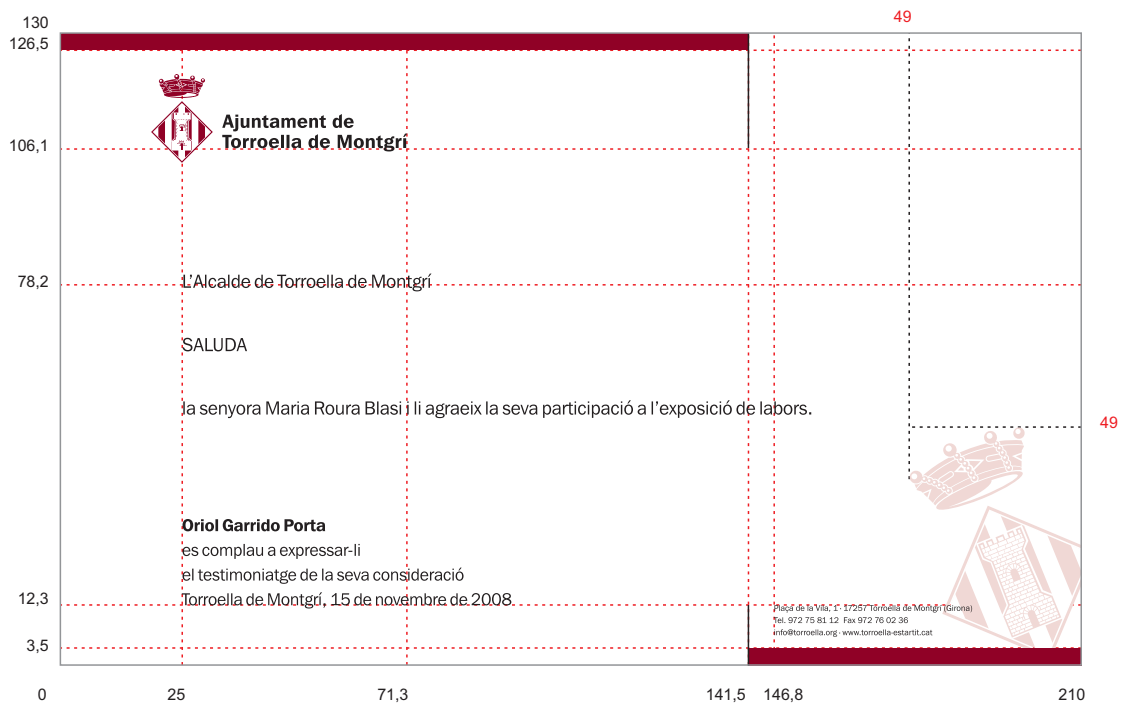
Críteris d'impressió:

Format: 210 x 130 mm

Paper: Estucat mat dues cares de 200 gr

Tintes: 2+0

Cos de lletra de l'escrit: cos 11
Cos de lletra de la signatura: cos 10



El saluda és un document amb mides específiques que s'haurà de resoldre sempre segons la pauta especificada a continuació i que servirà tant per a l'Ajuntament, com per al Consell Municipal com per a l'Oficina de Turisme.

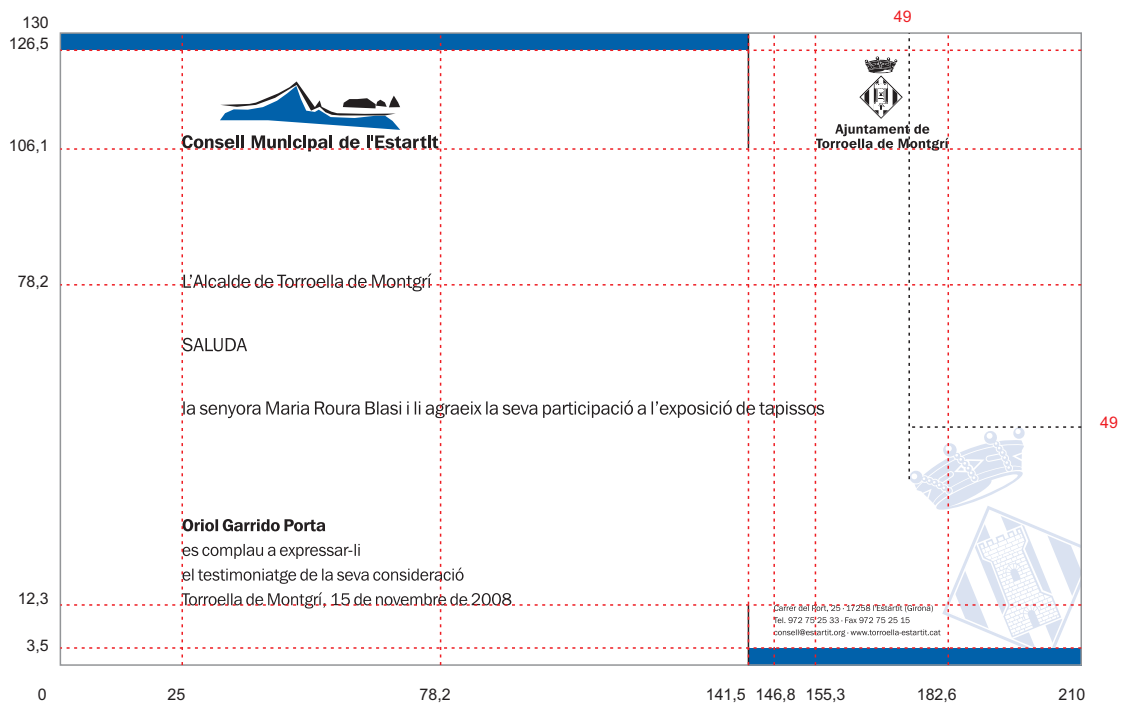
Críteris d'impressió:

Format: 210 x 130 mm

Paper: Estucat mat dues cares de 200 gr

Tintes: 2+0

Cos de lletra de l'escrit: cos 11
Cos de lletra de la signatura: cos 10



El saluda és un document amb mides específiques que s'haurà de resoldre sempre segons la pauta especificada a continuació i que servirà tant per a l'Ajuntament, com per al Consell Municipal com per a l'Oficina de Turisme.

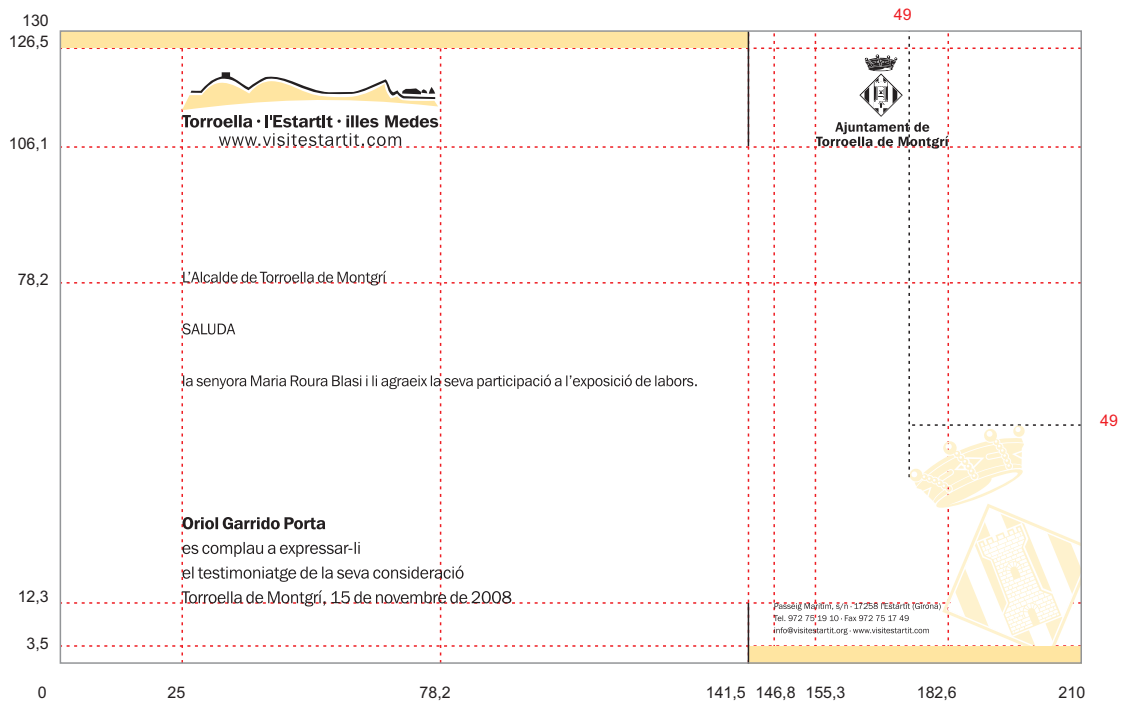
Críteris d'impressió:

Format: 210 x 130 mm

Paper: Estucat mat dues cares de 200 gr

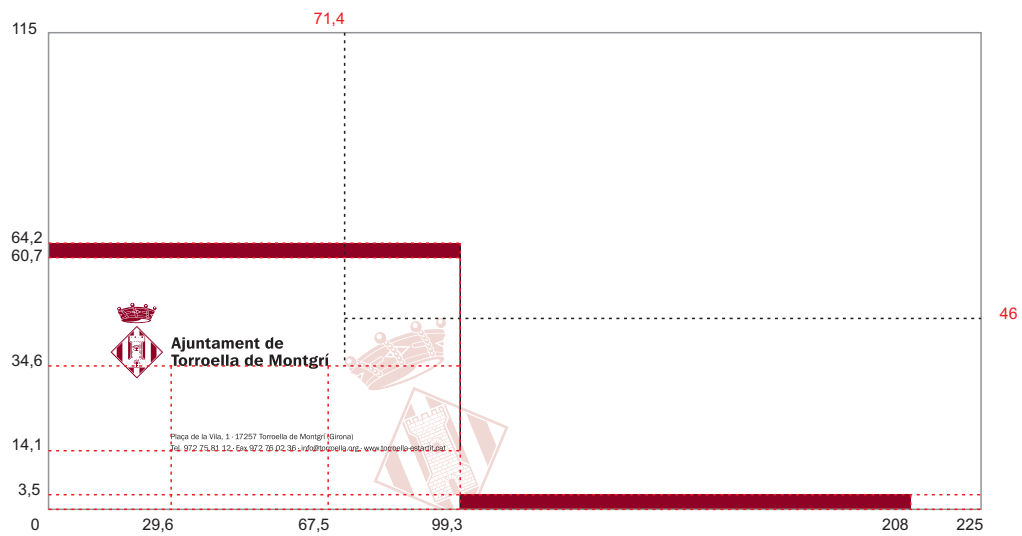
Tintes: 2+0

Cos de lletra de l'escrit: cos 11
Cos de lletra de la signatura: cos 10

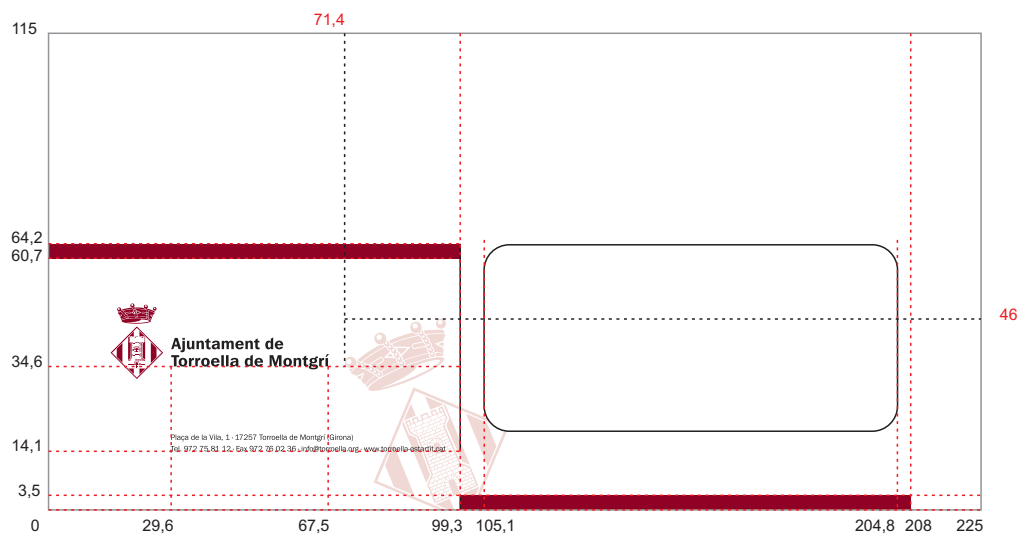


Aquesta seria la pauta de retícula per al disseny de sobres en totes les seves variants. Es treballa a sang a dos costats per evitar així dificultats tècniques de reproducció.

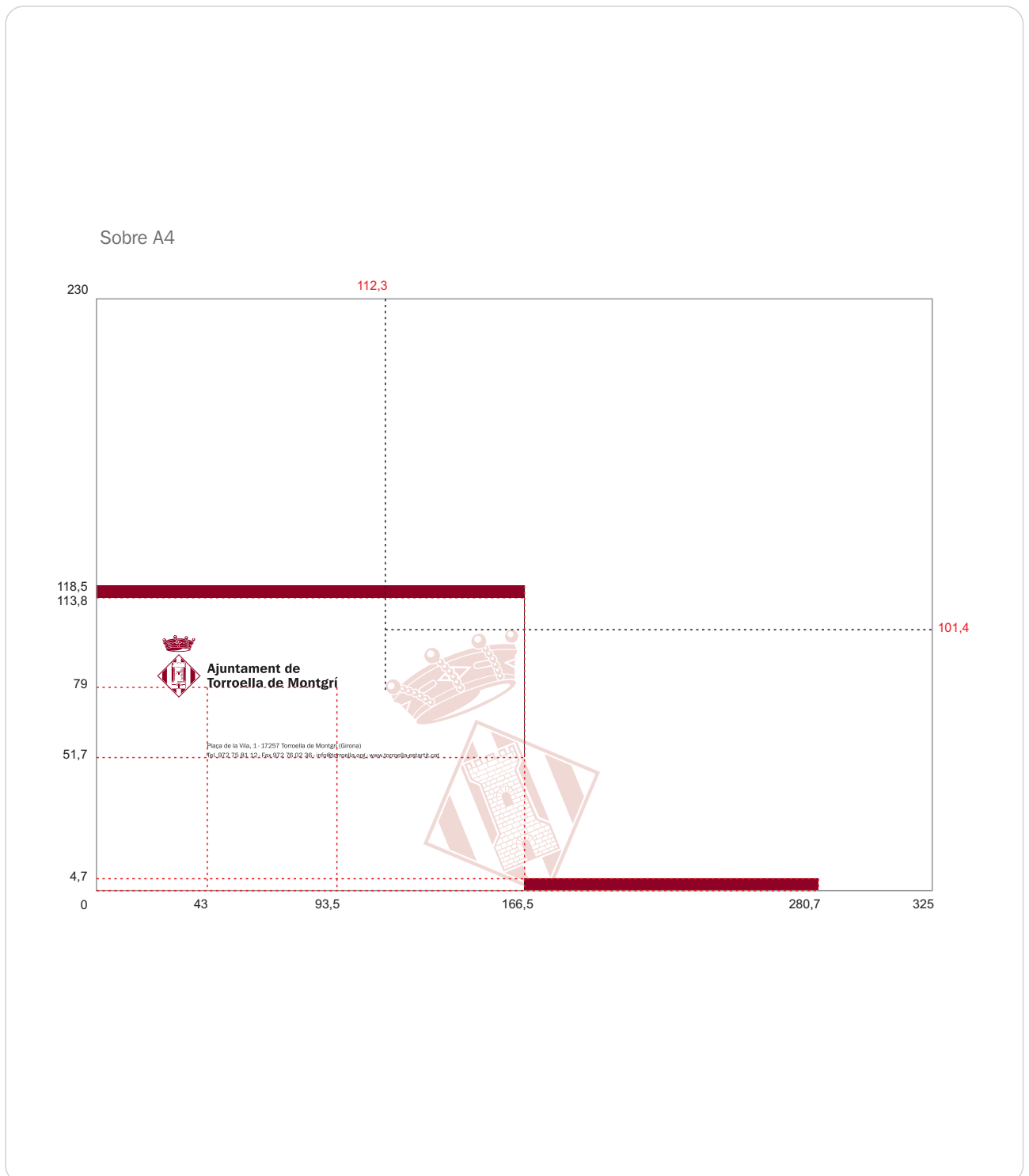
Sobre americà sense finestra



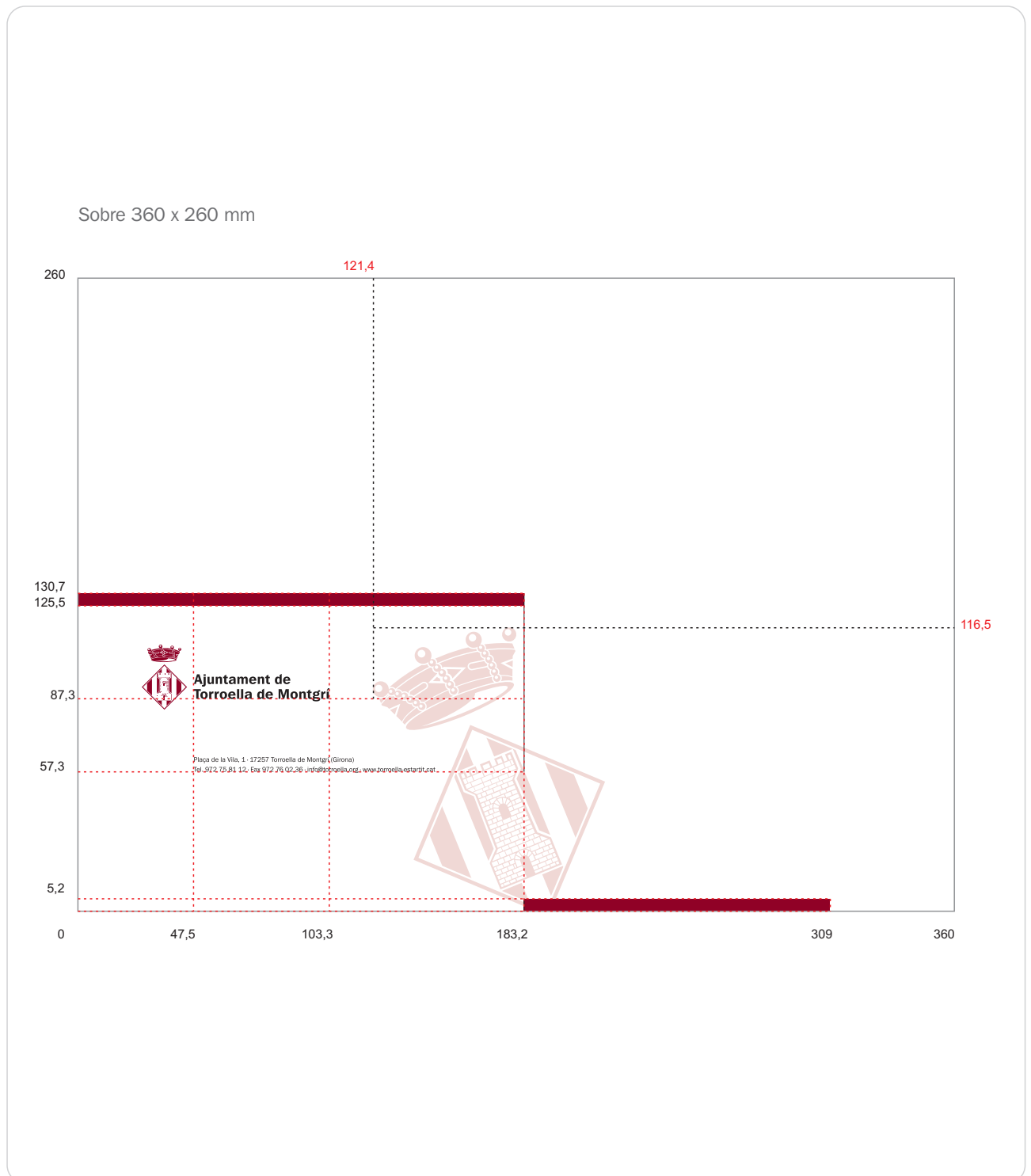
Sobre americà amb finestra a la dreta



Aquesta seria la pauta de retícula per al disseny de sobres en totes les seves variants. Es treballa a sang a dos costats per evitar així dificultats tècniques de reproducció.



Aquesta seria la pauta de retícula per al disseny de sobres en totes les seves variants. Es treballa a sang a dos costats per evitar així dificultats tècniques de reproducció.

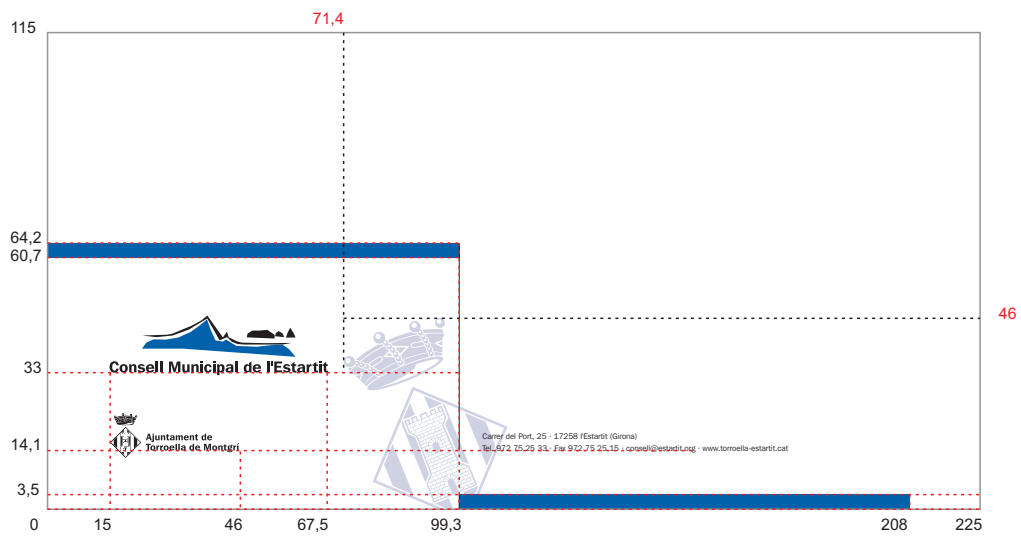


CONSELL MUNICIPAL

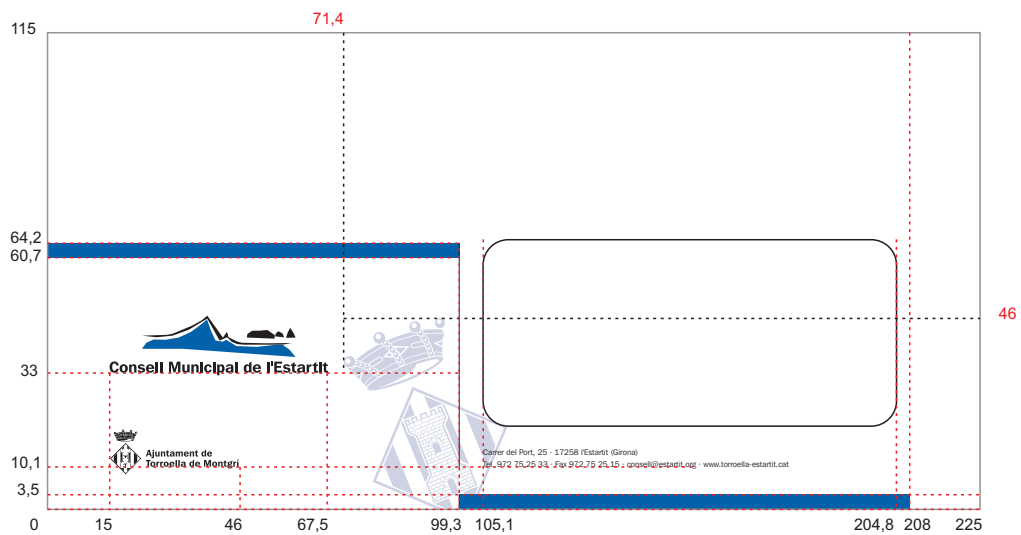
SOBRE AMERICÀ (VARIANTS)

Aquesta seria la pauta de retícula per al disseny de sobres en totes les seves variants. Es treballa a sang a dos costats per evitar així dificultats tècniques de reproducció.

Sobre americà sense finestra



Sobre americà amb finestra a la dreta

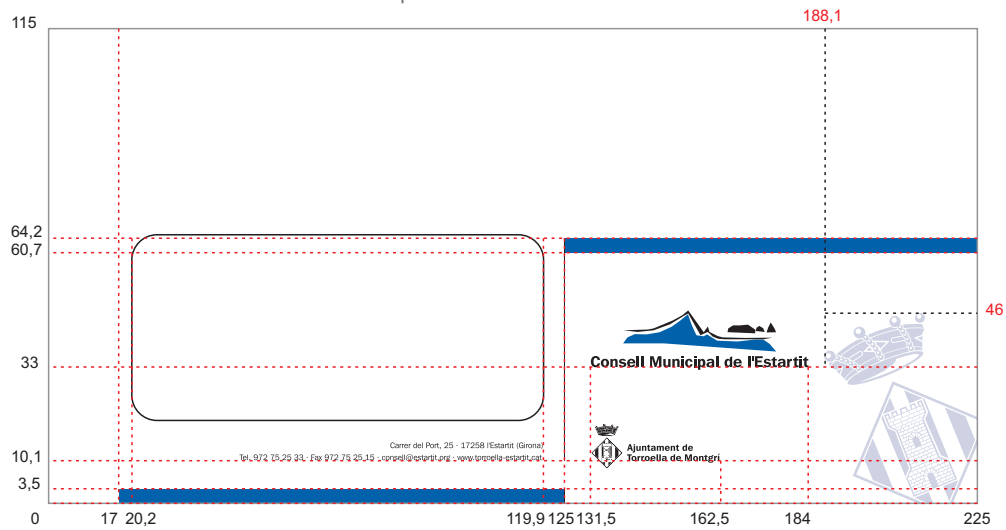


CONSELL MUNICIPAL

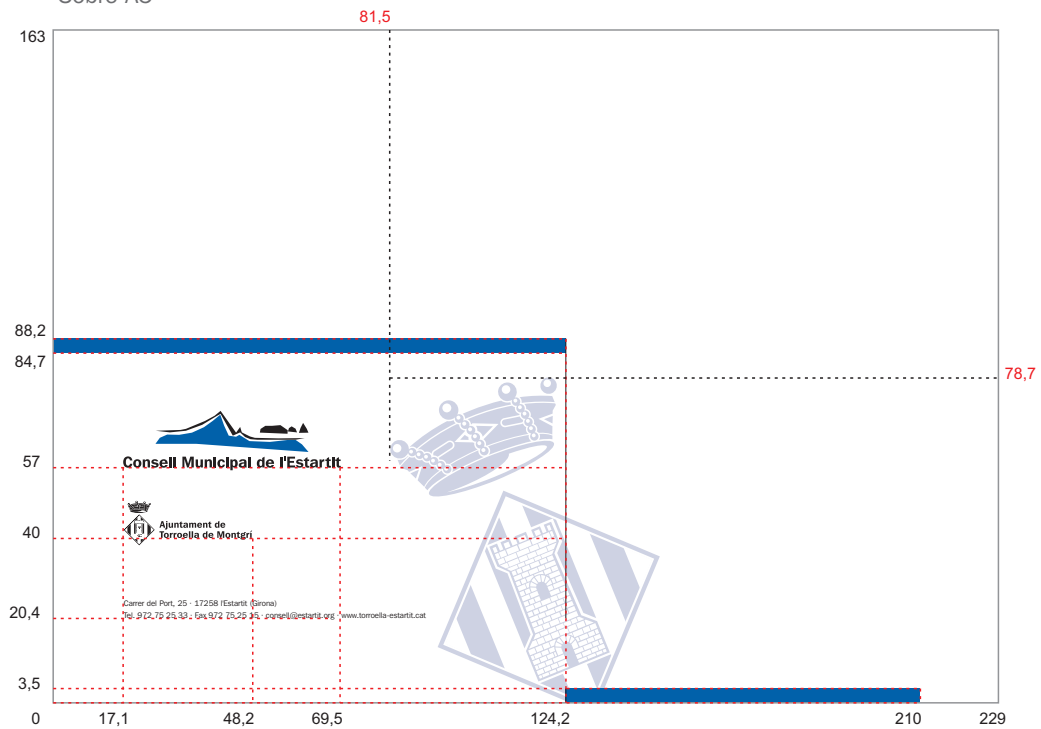
SOBRE AMERICÀ (VARIANT) I SOBRE A5 (229 x 163 mm)

Aquesta seria la pauta de retícula per al disseny de sobres en totes les seves variants. Es treballa a sang a dos costats per evitar així dificultats tècniques de reproducció.

Sobre americà amb finestra a l'esquerra



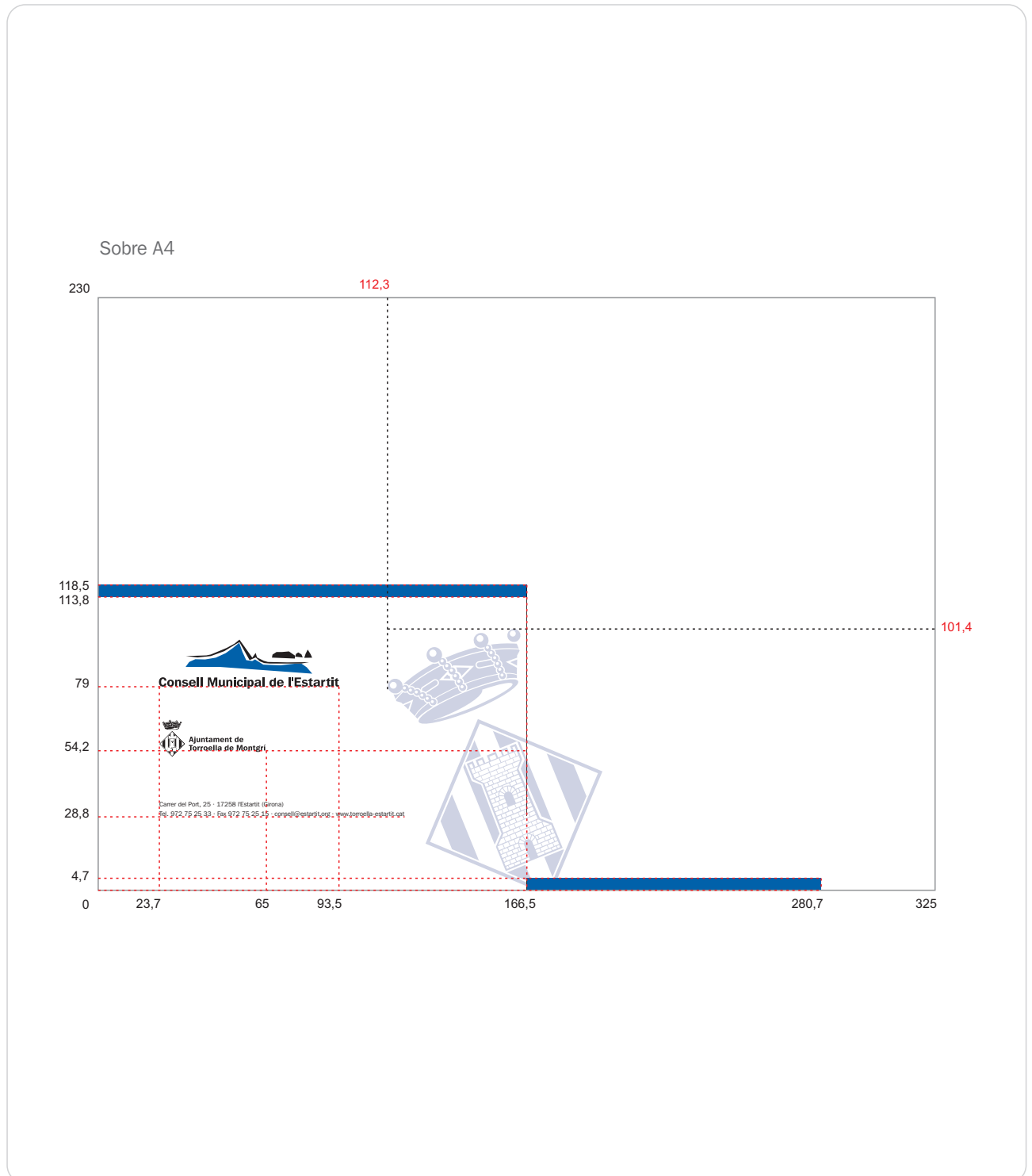
Sobre A5



CONSELL MUNICIPAL

SOBRE A4 (325 x 230 mm)

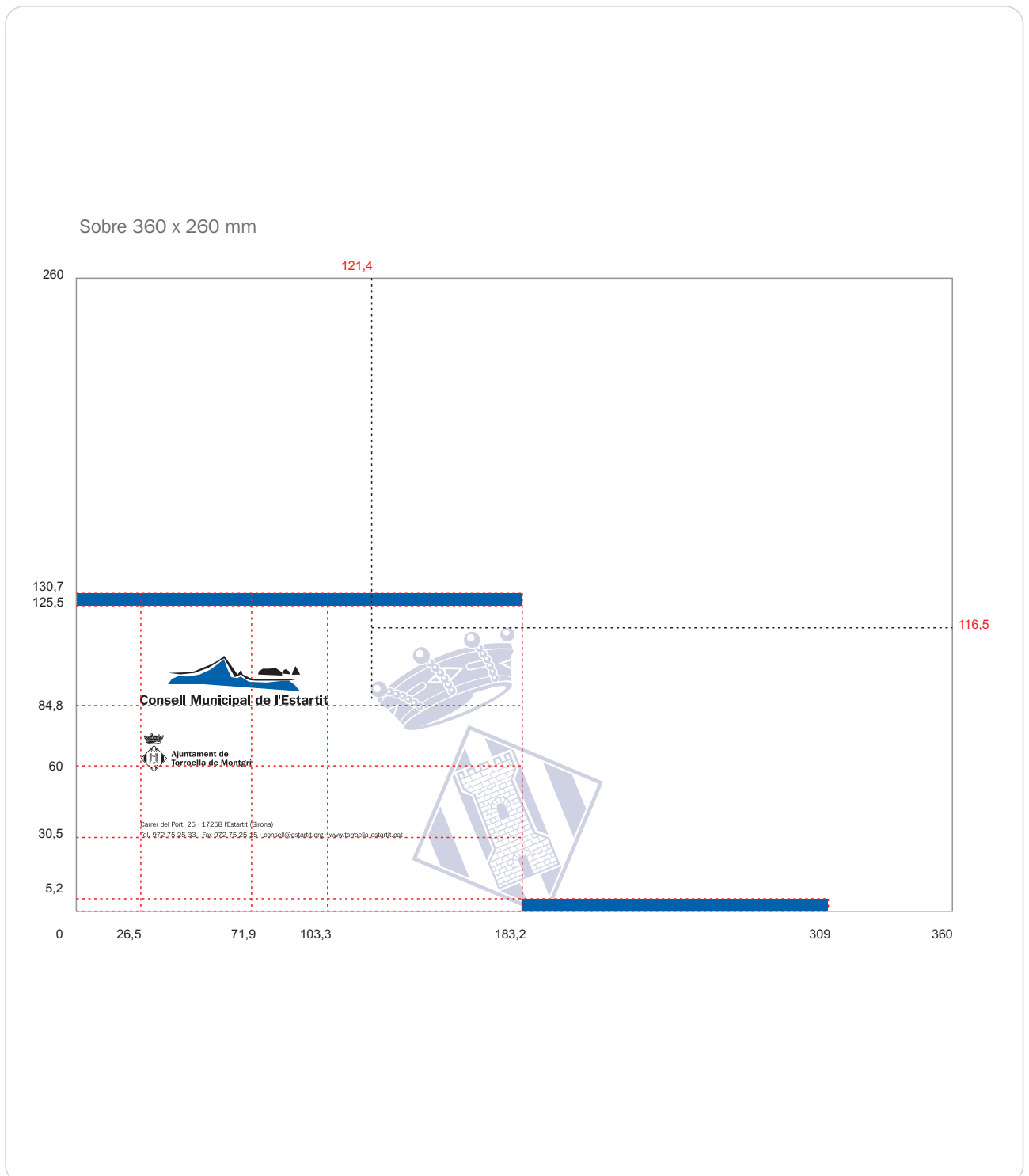
Aquesta seria la pauta de retícula per al disseny de sobres en totes les seves variants. Es treballa a sang a dos costats per evitar així dificultats tècniques de reproducció.



CONSELL MUNICIPAL

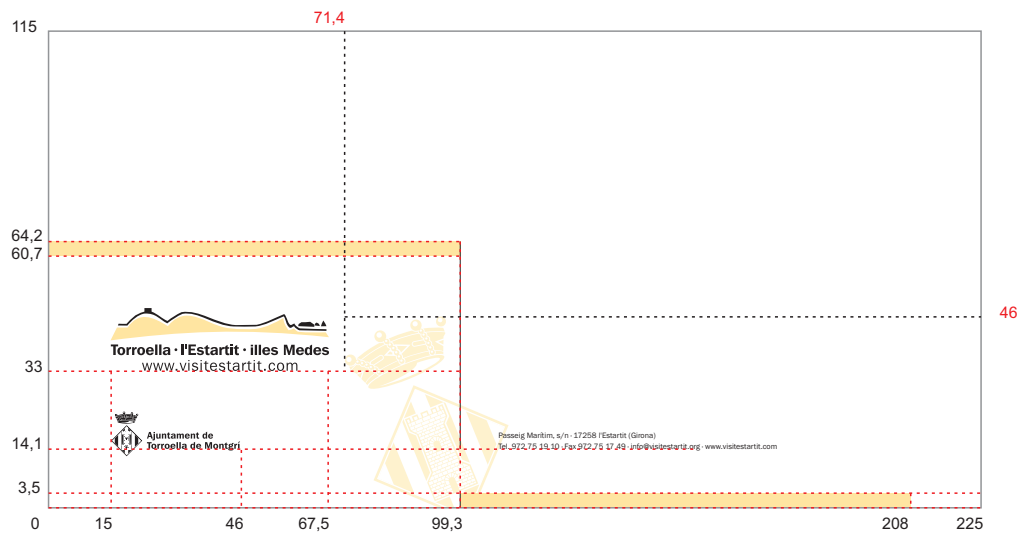
SOBRE (360 x 260 mm)

Aquesta seria la pauta de retícula per al disseny de sobres en totes les seves variants. Es treballa a sang a dos costats per evitar així dificultats tècniques de reproducció.

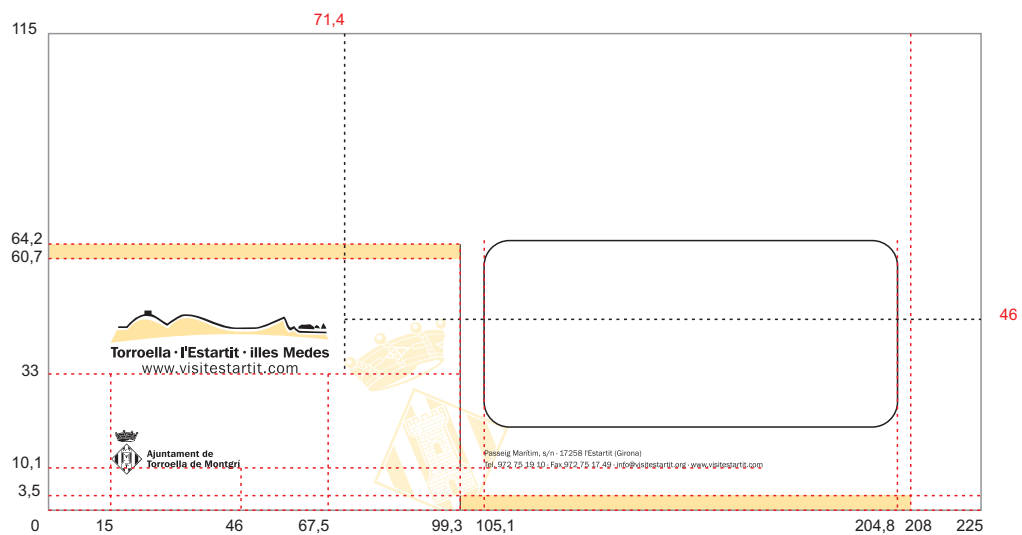


Aquesta seria la pauta de retícula per al disseny de sobres en totes les seves variants. Es treballa a sang a dos costats per evitar així dificultats tècniques de reproducció.

Sobre americà sense finestra



Sobre americà amb finestra a la dreta

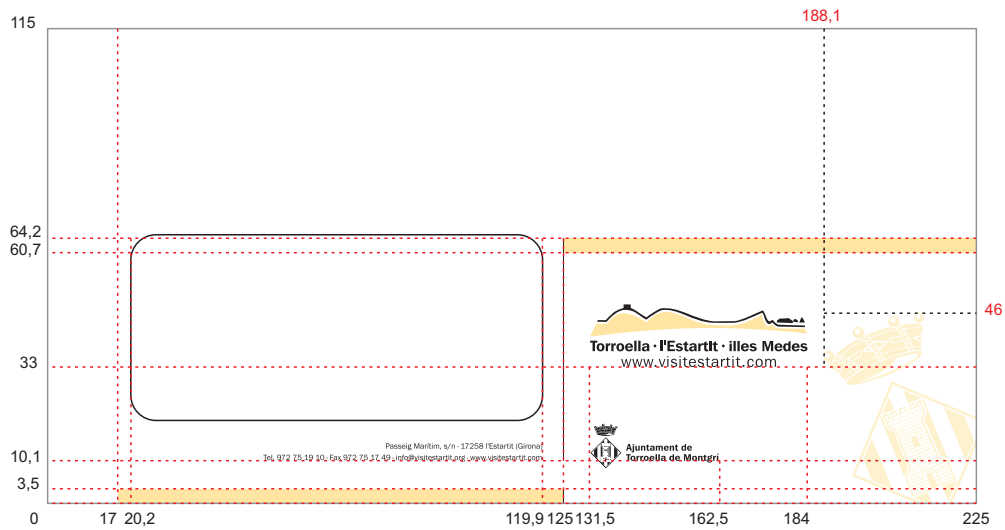


OFICINA DE TURISME

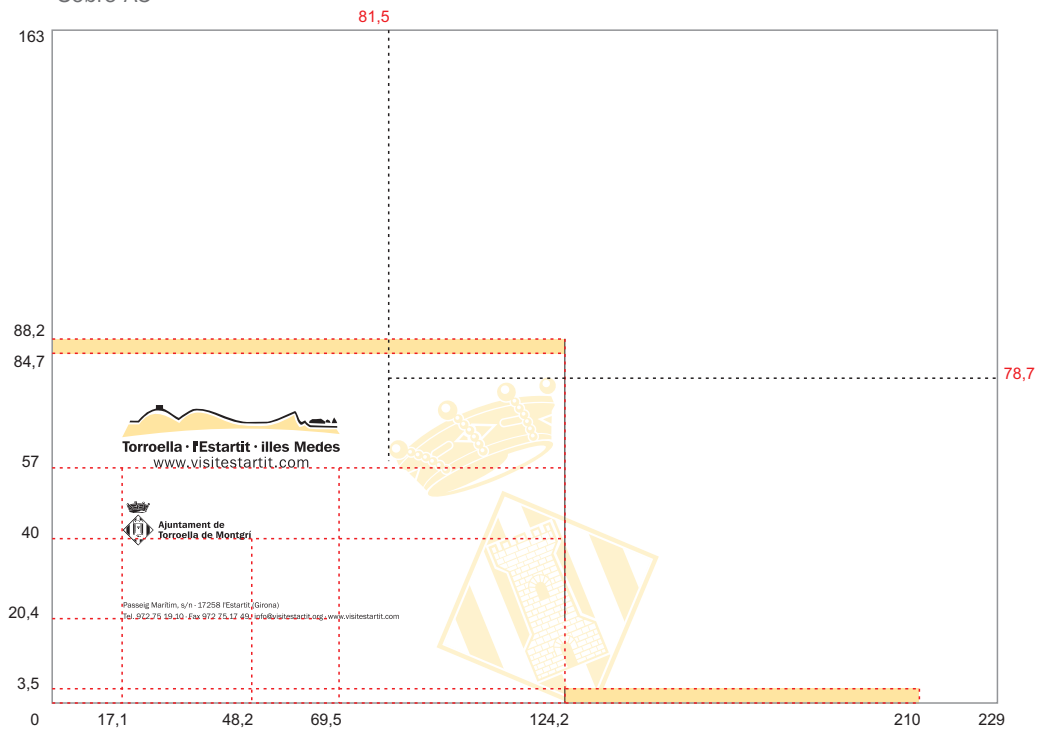
SOBRE AMERICÀ (VARIANT) I SOBRE A5 (229 x 163 mm)

Aquesta seria la pauta de retícula per al disseny de sobres en totes les seves variants. Es treballa a sang a dos costats per evitar així dificultats tècniques de reproducció.

Sobre americà amb finestra a l'esquerra



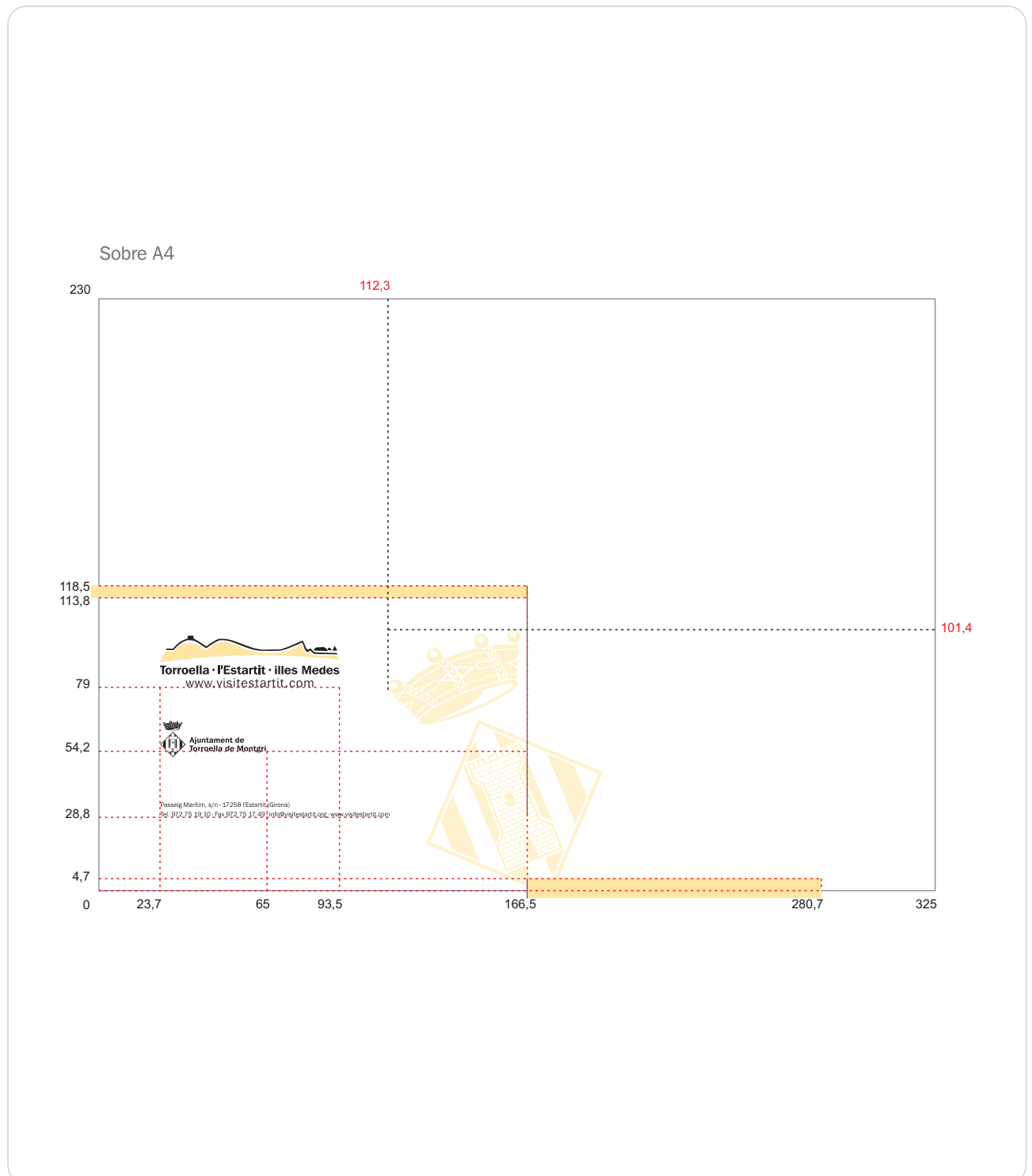
Sobre A5



OFICINA DE TURISME

SOBRE A4 (325 x 230 mm)

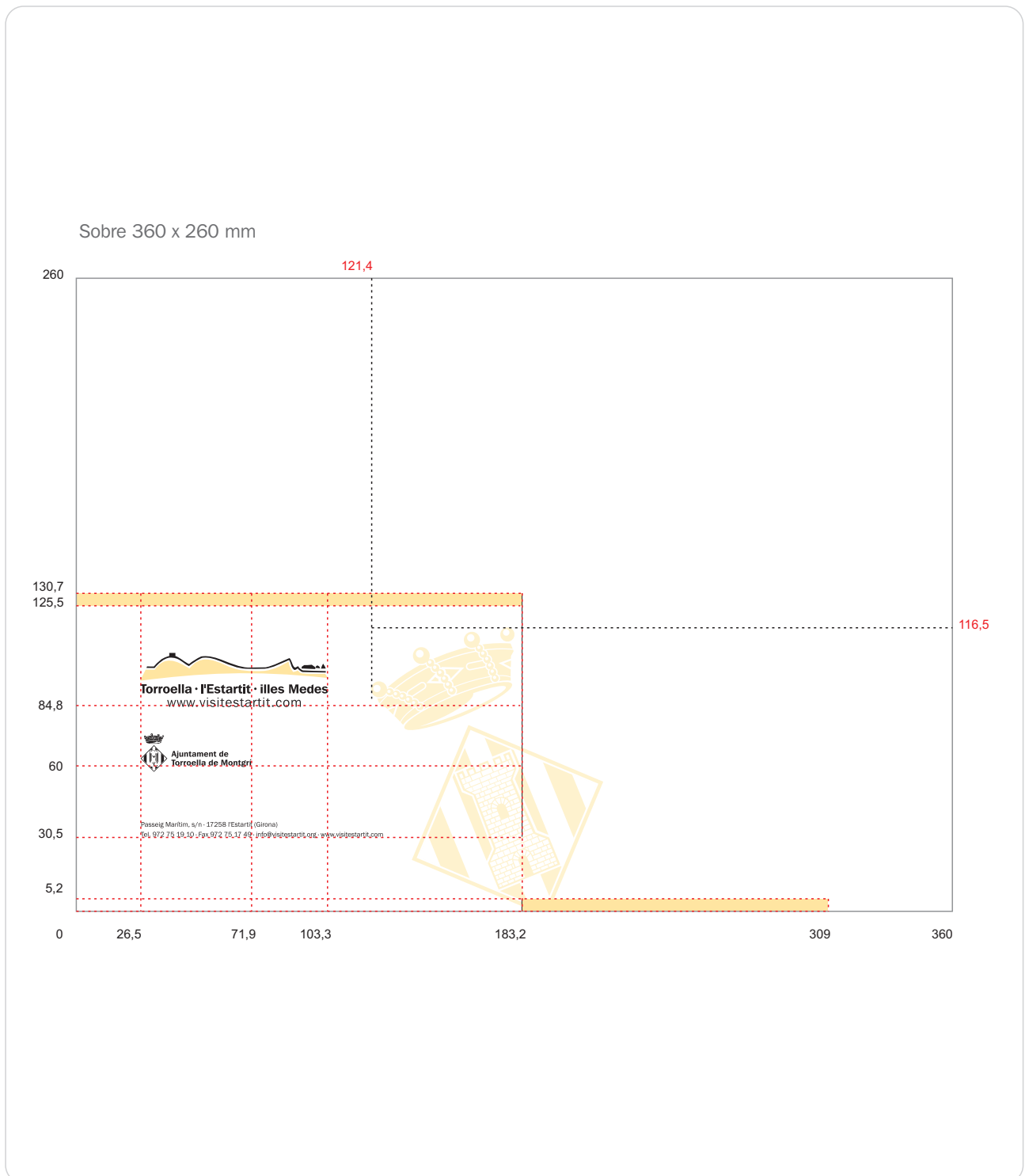
Aquesta seria la pauta de retícula per al disseny de sobres en totes les seves variants. Es treballa a sang a dos costats per evitar així dificultats tècniques de reproducció.



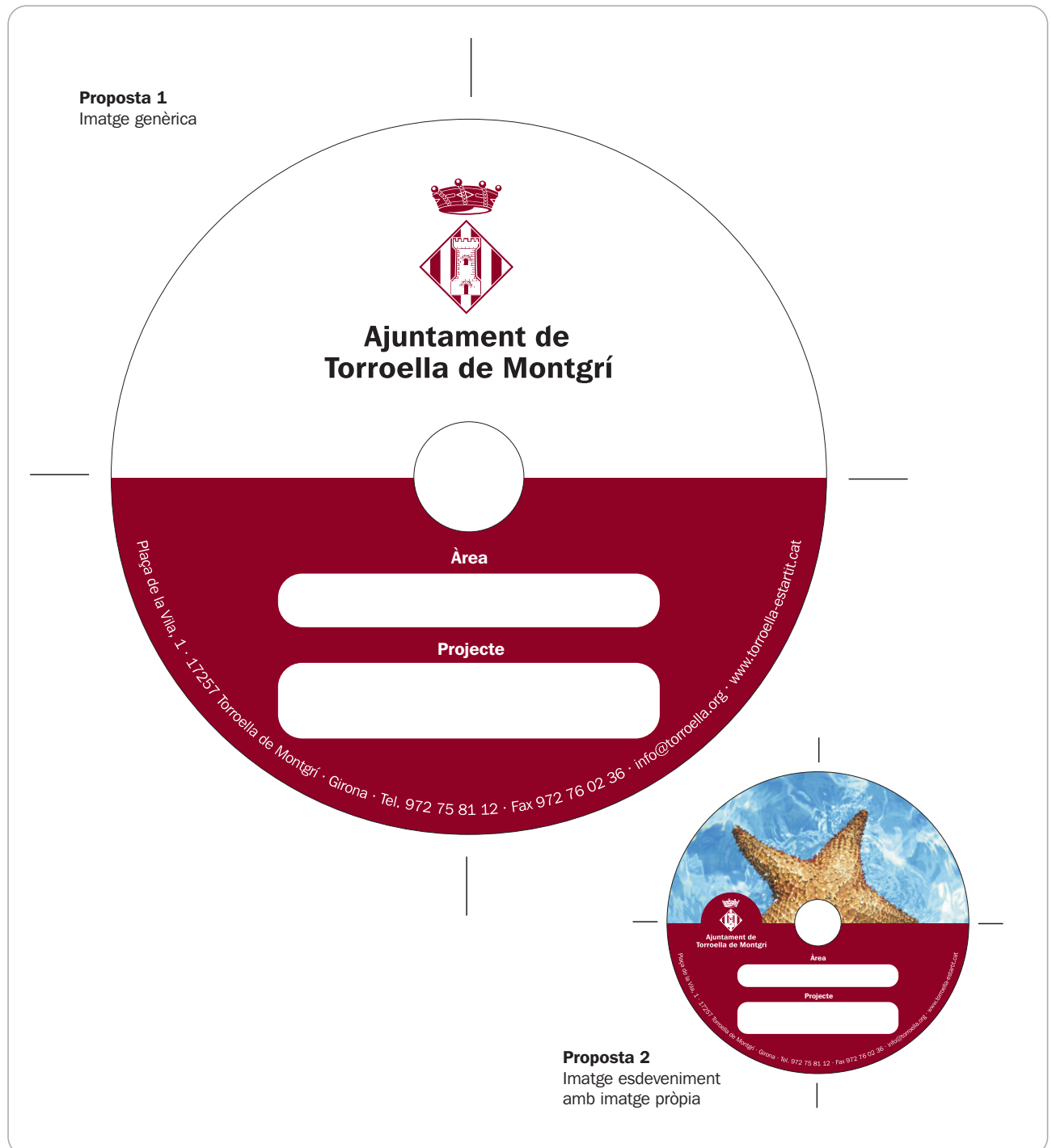
OFICINA DE TURISME

SOBRE (360 x 260 mm)

Aquesta seria la pauta de retícula per al disseny de sobres en totes les seves variants. Es treballa a sang a dos costats per evitar així dificultats tècniques de reproducció.



Tots aquells suports CD-Rom o DVD que continguin informació municipal hauran d'anar impressos segons la pauta detallada a continuació. En cas que es tracti d'algún esdeveniment amb imatge pròpia, es podrà imprimir com mostra la proposta 2. La plantilla de treball s'haurà d'ajustar segons el material d'impressió utilitzat (marca concreta).



CONSELL MUNICIPAL

GALETA PER A CD-ROM / DVD

Tots aquells suports CD-Rom o DVD que continguin informació municipal hauran d'anar impresos segons la pauta detallada a continuació per al Consell Municipal de l'Estartit.

La plantilla de treball s'haurà d'ajustar segons el material d'impressió utilitzat (marca concreta).

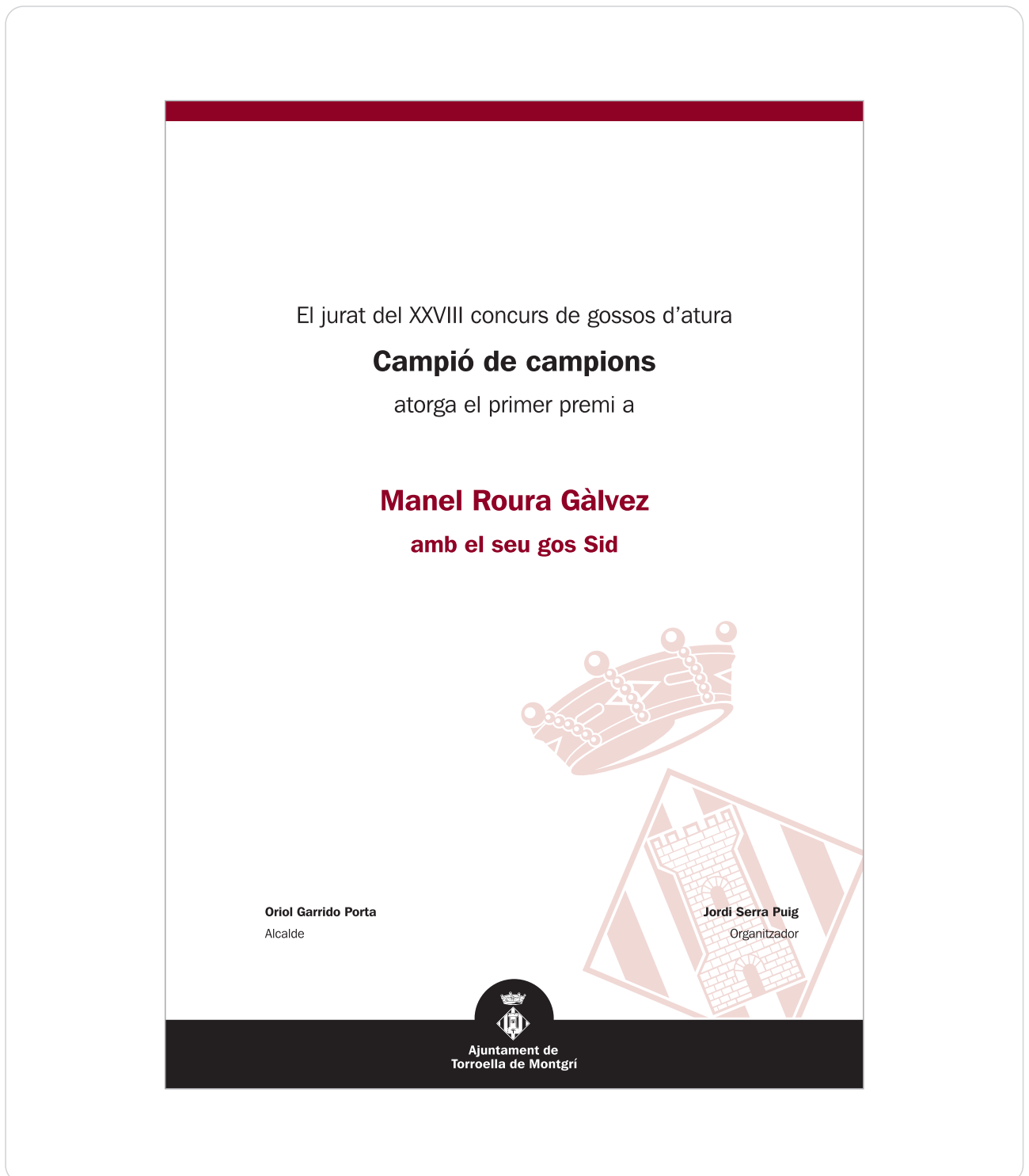


Tots aquells suports CD-Rom o DVD que continguin informació municipal hauran d'anar impresos segons la pauta detallada a continuació per a l'Oficina de Turisme.


La plantilla de treball s'haurà d'ajustar segons el material d'impressió utilitzat (marca concreta).



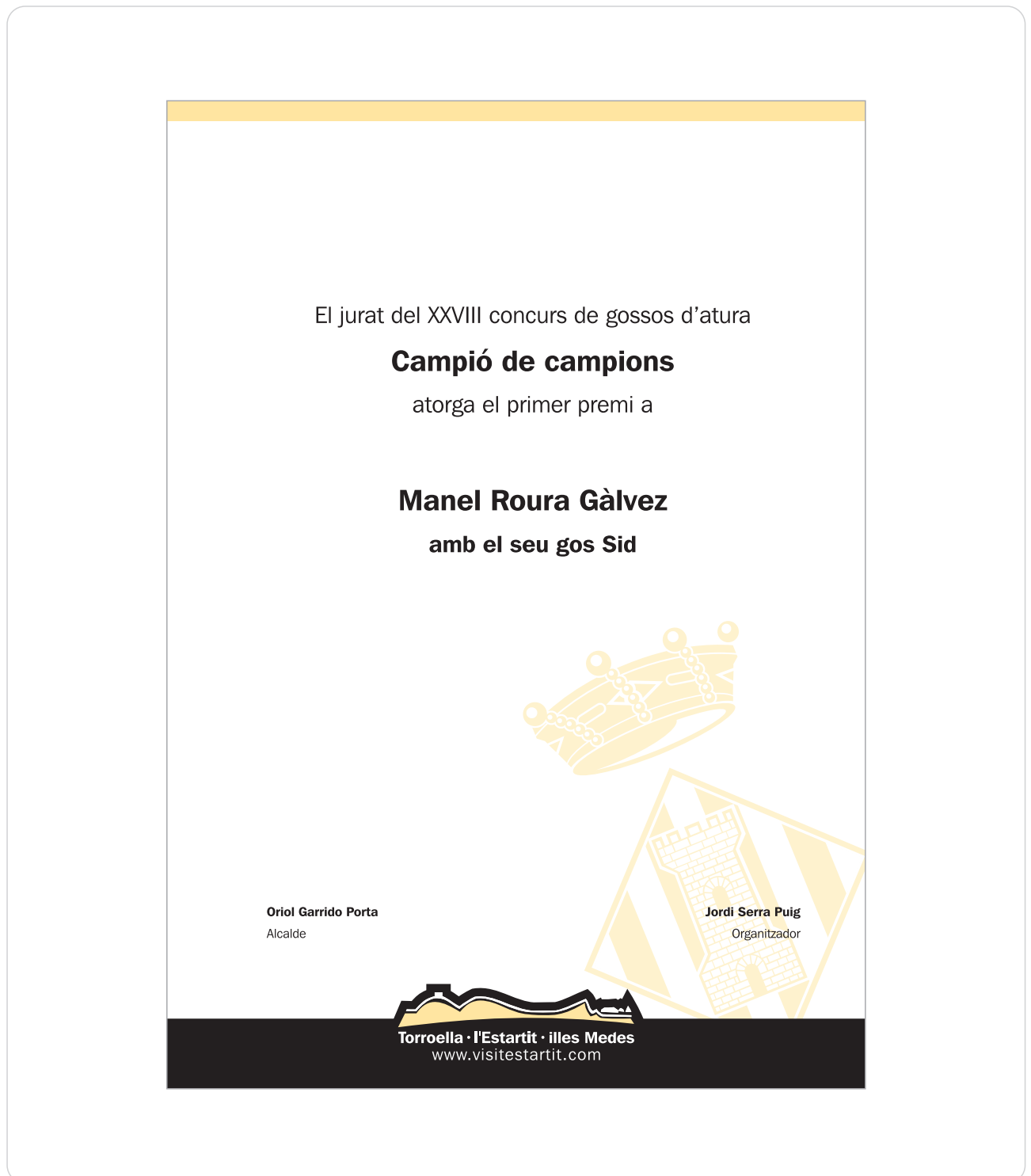
El gràfic mostra la pauta de reticulació d'un diploma en format vertical i A4.



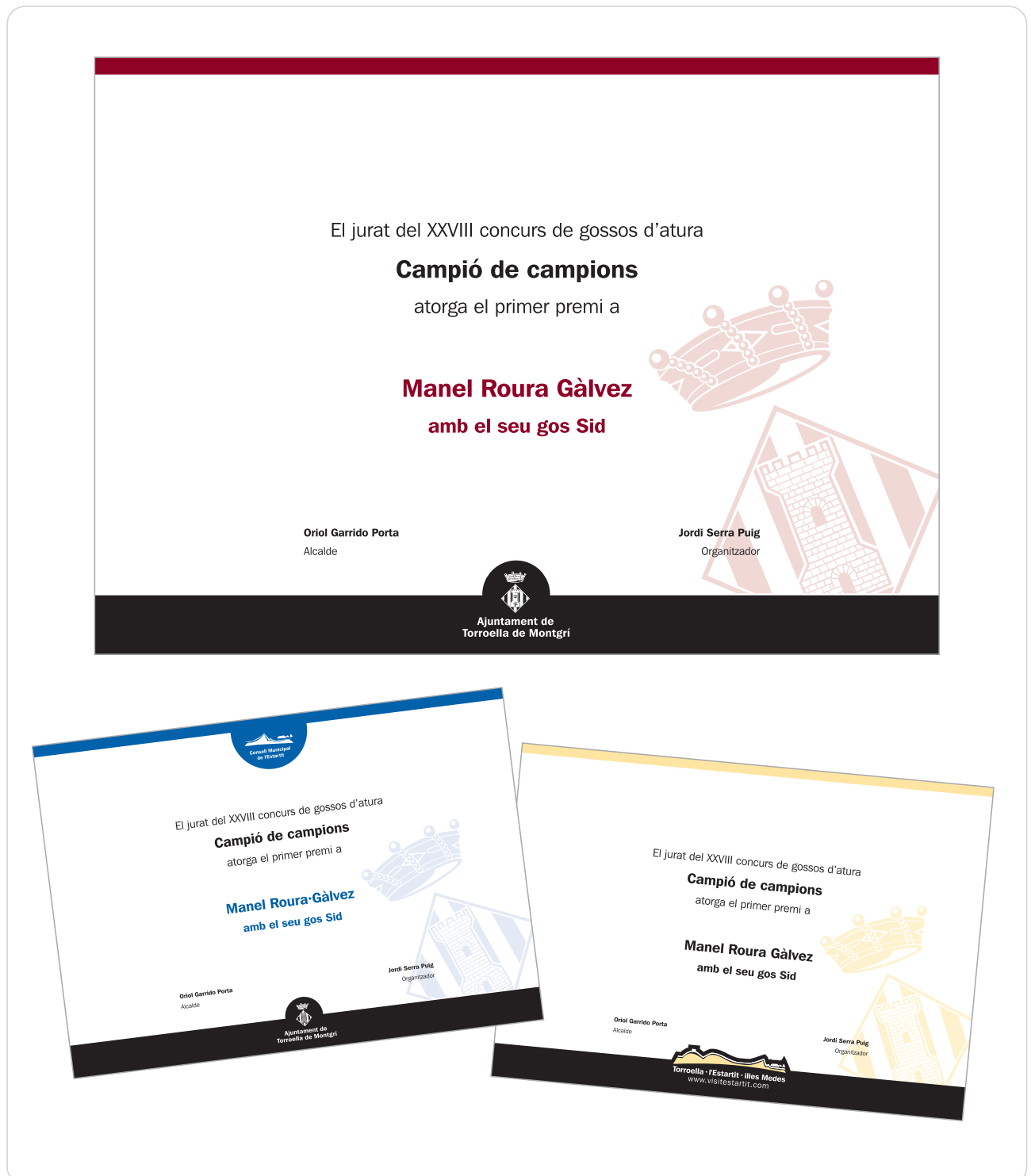
El gràfic mostra la pauta de reticulació d'un diploma generat des del Consell Municipal en format vertical i A4.



El gràfic mostra la pauta de reticulació d'un diploma generat des de l'Oficina de Turisme en format vertical i A4.



El gràfic mostra la pauta de reticulació dels diplomes en format horitzontal i A4.




CARPETES

Les carpetes s'imprimiran sempre a una tinta (negre) sobre cartulina de color segons criteri establert per a cada àrea. Aquest seria el criteri d'aplicació de colors per a les diferents àrees. Els colors exactes vindran determinats sempre pel color de la cartolina en qüestió dins de la gama existent.



SECRETARIA I ÀREA D'URBANISME
Groc




**INTERVENCIÓ I
ÀREA DE PARTICIPACIÓ CIUTADANA**
Blau



CONSELL MUNICIPAL DE L'ESTARTIT
Verd



**RECAPTACIÓ
I PROMOCIÓ ECONÒMICA**
Vermell



**CAN QUINTANA
I ÀREA DE CULTURA, JOVENTUT
I FESTES**
Taronja




SERVEIS SOCIALS
Lila

Aquesta seria la pauta de retícula per al disseny de carpeta EXPEDIENT. S'imprimirà sempre a una tinta (negre) sobre fons de color segons el criteri de colors establerts per a les diferents àrees.

330
322,5
304,8
194,9
124,5
117
109,6
23,3
7,5
0
20
31,7
60,1
139,9
180,2
229,1
240

191,6

Exp. núm. /


**Ajuntament de
Torroella de Montgrí**

Expedient

núm. _____ / _____ AREA _____

Any _____ Unitat _____ Codi _____

Comença _____ Assumpte _____

Acaba _____

Conté _____ folis

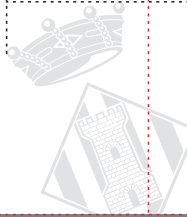
Clau d'arxiu _____

u.i. _____


s.t. _____ Alcalde - President _____

Exp. núm. /

63,7



Aquesta seria la pauta de retícula per al disseny de carpeta EXPEDIENT. S'imprimirà sempre a una tinta (negre) sobre fons de color segons el criteri de colors establerts per a les diferents àrees.





Aquesta seria la pauta de retícula per al disseny de carpeta EXPEDIENT. S'imprimirà sempre a una tinta (negre) sobre fons de color segons el criteri de colors establerts per a les diferents àrees.

330
322,5
304,8
194,9
124,5
117
109,6
23,3
7,5
0 20 31,7 45 155 180,2 229,1 240

191,6

Exp. núm. /


Torroella · l'Estartit · illes Medes
www.visitestartit.com


Ajuntament de
Torroella de Montgrí

Exp. núm. /

Expedient

núm. _____ / _____ ÀREA _____

Any _____ Unitat _____ Codi _____

Comença _____ Assumpte _____

Acaba _____

Conté _____ folis

Clau d'arxiu _____


u.i. _____

s.t. _____ Alcalde - President _____

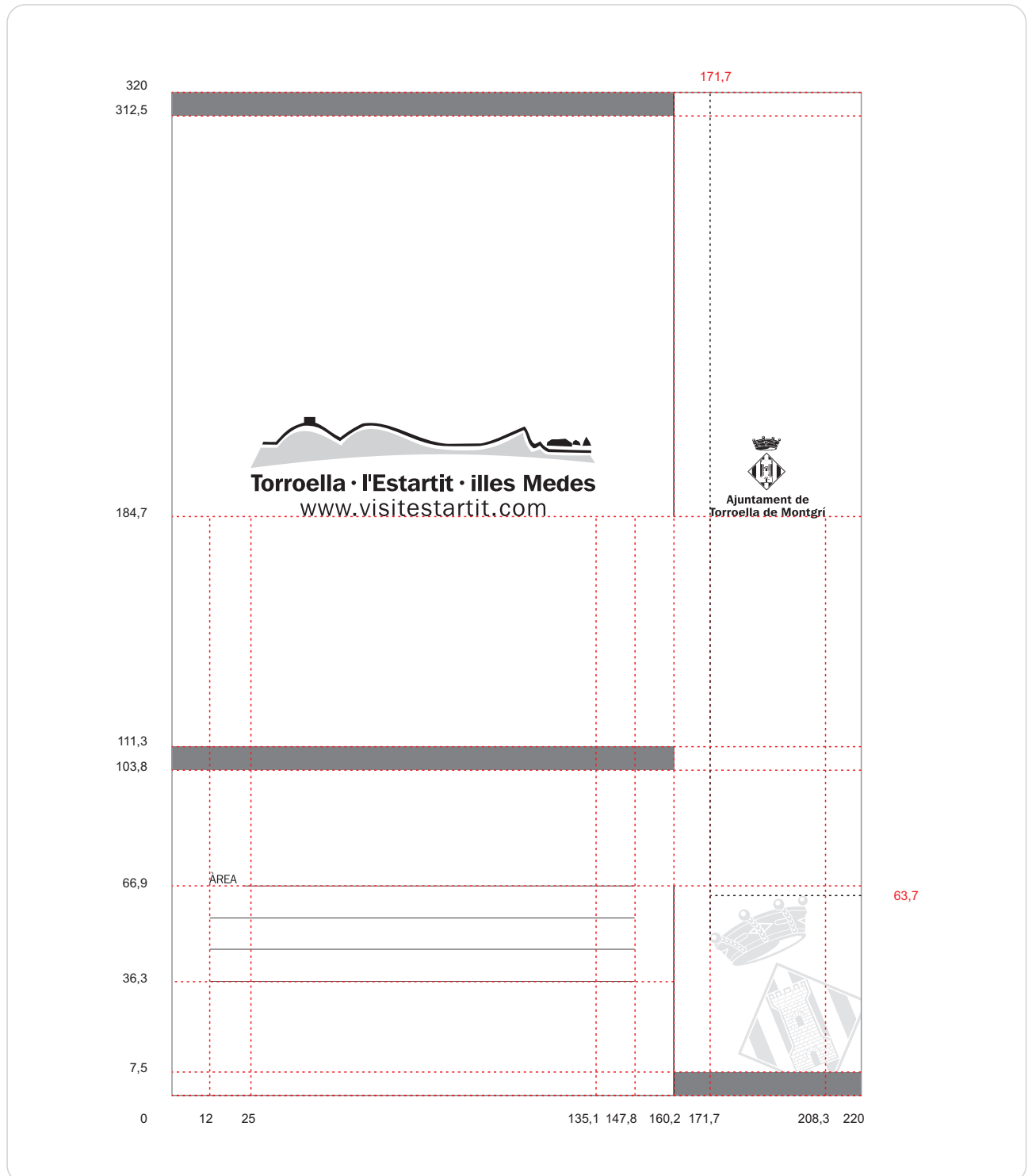
Exp. núm. /

63,7

Aquesta seria la pauta de retícula per al disseny de SUBCARPETA. S'imprimirà sempre a una tinta (negre) sobre fons de color segons el criteri de colors establerts per a les diferents àrees.



Aquesta seria la pauta de retícula per al disseny de SUBCARPETA. S'imprimirà sempre a una tinta (negre) sobre fons de color segons el criteri de colors establerts per a les diferents àrees.



Aquesta seria la pauta de retícula per al disseny de CARPETA DE SERVEI DE GESTIÓ CADASTRAL. S'imprimirà sempre a una tinta (negre) sobre fons de color segons el criteri de colors establerts per a les diferents àrees.

330
322,5

194,9


124,5
117
109,6

23,3
7,5

0 20 31,7 60,1 139,9 169,5 180,2 240

191,6

63,7



**Ajuntament de
Torroella de Montgrí**

Servei de gestió cadastral

Municipi amb conveni de gestió

Grabació entregada


Parcel·lari dibuixat

Exp. Núm. Registre: _____

Tipus d'expedient: _____


Municipi: Torroella de Montgrí _____

Ref. Cadastral: _____




SEGELLS DE GOMA

En aquest apartat es detallen els diferents segells de goma de l'Ajuntament, de l'Oficina de Turisme i del Consell Municipal de l'Estartit. Tots ells estan marcats sota la mateixa pauta i sempre es reproduiran en la tinta que correspongui (blau o vermell) segons el criteri intern establert per a la utilització dels segells.



En aquest apartat es detallen els diferents segells de goma de l'Ajuntament, de l'Oficina de Turisme i del Consell Municipal de l'Estartit. Tots ells estan marcats sota la mateixa pauta i sempre es reproduiran en tinta negra. En cap cas s'utilitzarà tinta blava o d'un altre color.

Registre general
55 x 35 mm

Ajuntament de Torroella de Montgrí	
REGISTRE GENERAL	
	
ENTRADA	SORTIDA
Núm.....	Núm.....

57 x 26 mm

HE REBUT L'ORIGINAL

Nom i cognoms:

DNI:

Relació amb la persona interessada:

Data:

Signatura:

76 x 22 mm

Com a secretari de l'Ajuntament de Torroella de Montgrí, faig constar que aquesta fotocòpia és conforme al document original.
En dono fe.
Torroella de Montgrí.....

46 x 17 mm

S'autoritza la despesa amb càrrec al núm.:
2100 0038 41 0200439518
Torroella de Montgrí.....

77 x 17 mm

He rebut l'original
_____ / _____ / _____

50 x 30 mm

Com a secretari de l'Ajuntament de Torroella de Montgrí, faig constar que les fotocòpies que s'acompanyen, numerades del núm.

.....al núm.
són fidel reflex dels seus originals.

Torroella de Montgrí,.....
En dono fe

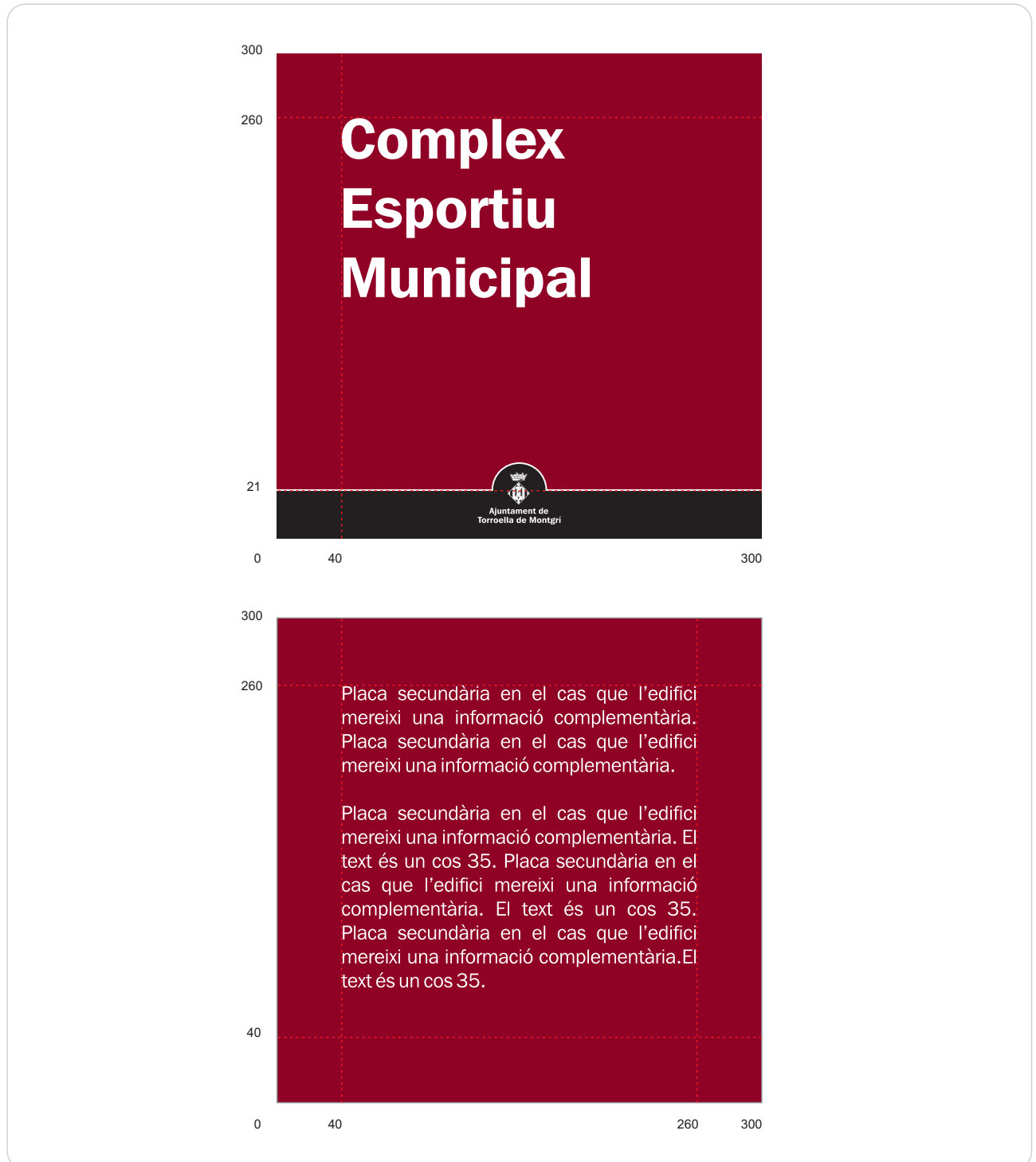
APLICACIONES AL CARRER

La senyalització vial es farà seguint les següents pautes. La mida de la placa serà de 45 x 31,5 cm, es retolarà en el color corporatiu PANTONE 202 i el nom del vial anirà en negre i en cos de lletra 150 punts i el text secundari en cos de lletra de tamany 60 punts. Sempre hi constarà l'escut a la part superior dreta en la seva versió de quadricromia.



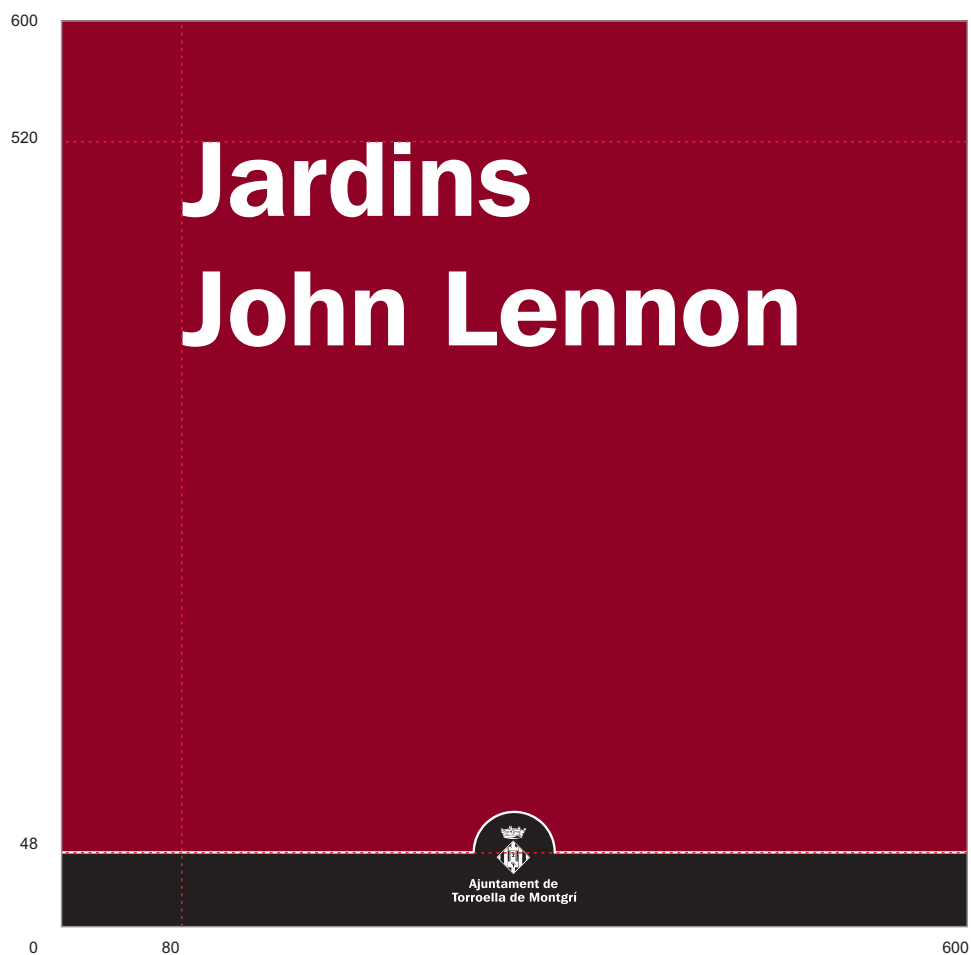
La senyalització d'edificis municipals es farà sempre seguint les pautes marcades en aquest apartat. La mida de la placa serà de 30 x 30 cm, es retolarà en el color corporatiu PANTONE 202 i el text anirà en blanc i en cos de lletra 100. Sempre hi constarà la franja negra amb el logotip de l'Ajuntament. Altres possibles casos s'estudiaran més concretament.

El material utilitzat per a la creació d'aquestes plaques serà metacrilat.



La senyalització de parcs i espais oberts es farà sempre seguint les pautes marcades en aquest apartat. La mida de la placa serà de 60 x 60 cm, es retolarà en el color corporatiu PANTONE 202 i el text anirà en blanc i en cos de lletra 200. Sempre hi constarà la franja negra amb el logotip de l'Ajuntament. Altres possibles casos s'estudiaran més concretament.

El material utilitzat per a la creació d'aquestes plaques serà metacrilat.



La senyalització d'espais interiors del Consell Municipal es farà sempre seguint les pautes marcades en aquest apartat. La mida de la placa serà de 30 x 30 cm, es retolarà en el color corporatiu PANTONE 282 i el text anirà en blanc i en cos de lletra 100. Sempre hi constarà la franja corresponent al CME (veure pàg. 77) al peu de rètol i en negatiu.

El material utilitzat per a la creació d'aquestes plaques serà metacrilat. Es podran valorar altres materials més econòmics.



**Sala
d'exposicions**



**Sala
d'exposicions**



La senyalització d'espais interiors de l'Oficina de Turisme es farà sempre seguint les pautes marcades en aquest apartat. La mida de la placa serà de 30 x 30 cm, es retolarà en el color corporatiu PANTONE 134 i el text anirà en NEGRE i en cos de lletra 100. Sempre hi constarà la franja negra amb el logotip de l'Ajuntament. En aquest cas no s'utilitzarà la franja turística.

El material utilitzat per a la creació d'aquestes plaques serà metacrilat. Es podran valorar altres materials més econòmics.



**Oficina
de Turisme**



Ajuntament de
Torroella de Montgri



**Oficina
de Turisme**



Ajuntament de
Torroella de Montgri

Les plaques de senyalització d'obres es retolaran en color groc i el text es treballarà en el color corporatiu PANTONE 202. Sempre hi constarà la franja negra amb el logotip de l'Ajuntament i les mides de la placa podran variar segons les necessitats del projecte. En aquest gràfic es mostra l'aspecte que haurà de tenir la placa.

800 x 800 mm

Pavimentació del Passeig de Catalunya

Accés tallat temporalment

Disculpeu les molèsties

Adm. actuant: Rubau Tarrés
Direcció: Àngel Isern Riba
Construeix: Rubau Tarrés



**Ajuntament de
Torroella de Montgrí**

Les plaques de senyalització d'obres es retolaran en color groc i el text es treballarà en el color corporatiu PANTONE 286. Sempre hi constarà la franja negra amb el logotip de l'Ajuntament al peu del rètol i la franja corporativa del CME a la part superior del rètol i les mides de la placa s'establiran per norma general en 80 x 80 cm. En aquest gràfic es mostra l'aspecte que haurà de tenir la placa.

800 x 800 mm

Consell Municipal de l'Estartit

Pavimentació del Passeig Marítim

Accés tallat temporalment

Disculpeu les molèsties
Adm. actuant: Rubau Tarrés
Direcció: Àngel Isern Riba
Construeix: Rubau Tarrés

Ajuntament de Torroella de Montgrí

El mateix passarà amb les plaques o impressos d'AVÍS AL CARRER. Aquí s'en detallen dues versions: la primera a color per retolació especial i la segona per a impressions INK-JET en cas d'urgència.



ELEMENTS PUBLICITARIS

EL LOGOTIP I L'ESCUT APLICAT ALS ELEMENTS PUBLICITARIS

ELEMENT GRÀFIC COMÚ EN DOCUMENTS DE DIFUSIÓ LOCAL

A tots els elements publicitaris, en que l'Ajuntament o qualsevol òrgan municipal hi fa la comunicació, el logotip i l'escut de l'Ajuntament aniran sempre dins d'una pastilla de color negre amb semi-cercle centrat. Aquesta franja sempre anirà al peu del document i a la portada del mateix en cas que sigui un document de varies pàgines. La franja es separarà del fons del document per un filet de color blanc. Les pàgines següents presenten altres possibles casos.

Exemple: document llibret de 15 x 15 cm



DOCUMENTS EN QUADRICROMIA

Franja de color negre / Logotip + escut en color blanc (negatiu B/N)

DOCUMENTS DE 2 TINTES

Franja en la tinta més fosca / Logotip + escut en blanc (negatiu B/N)
Sempre que sigui possible la franja serà negre

L'alçada de la franja vindrà determinada pels gràfics especificats en les pàgines següents.

Filet de color blanc


Gruix: 0,3 mm

Semicercle: sempre centrat excepte en els casos que contempla aquest manual.

En aquest gràfic s'explica l'aplicació de les diferents marques en els diferents elements publicitaris que s'editin des de l'Ajuntament pel que fa a la jerarquia d'aplicació i ubicació de les diferents marques.

Criteris d'aplicació de les diferents marques:

POSSIBLES COMBINACIONS



JERARQUIA D'APLICACIÓ

1. Ajuntament de Torroella de Montgrí
2. Consell Municipal
3. Marca turística

COMBINACIONS

1. Tots els documents editats des de l'Ajuntament incorporaran la franja negra corporativa al peu del document amb el logotip de l'Ajuntament en negatiu a excepció de tots aquells documents que hagin de tenir una projecció turística (d'àmbit no local) que aleshores incorporaran la franja negra amb la marca turística. **En cap cas la marca turística s'ubicarà en un lloc que no sigui a la franja corporativa.**

2. En documents de varies pàgines, independentment de la franja corporativa que incorpori la portada (marca turística, Ajuntament o Ajuntament i Consell Municipal, **mai** constaran ni al dors ni en cap lloc del document generat els logos de l'Ajuntament i del Consell Municipal com a ens organitzadors **a excepció** que el document hagi de recollir logotips d'altres institucions o entitats, aleshores s'hi faran constar en primer terme a la contraportada del document.

3. En el cas que el document d'un esdeveniment s'organitzi estrictament des del Consell Municipal i es realitzi a l'Estartit, aleshores s'incorporarà la franja corporativa del Consell Municipal a la part superior i es mantindrà sempre al peu del document la de l'Ajuntament. En cap cas podrà actuar per separat.

4. Les diferents àrees de l'Ajuntament **mai** constaran com a ORGANITZADORES. Sempre els ens organitzadors seran l'AJUNTAMENT en primer terme i el CONSELL MUNICIPAL en segon terme si s'escau.

5. La **MARCA TURÍSTICA** és la marca paraigües que englobarà les dues marques principals i sempre que s'utilitzi significarà que **NO ES COL·LOCARAN** els dos logotips principals a excepció del cas que explica el punt 2.


APLICACIÓ DE LOGOTIPS

JERARQUIA D'APLICACIÓ

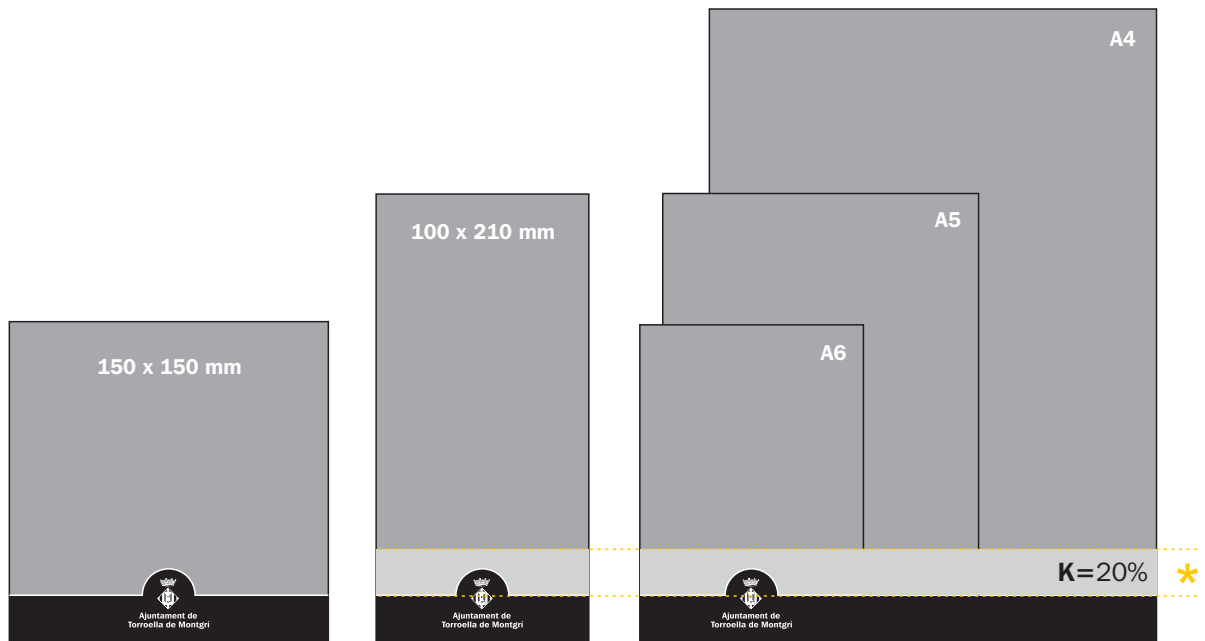
En aquest gràfic s'explica l'àrea d'aplicació d'altres marques en documents de quatre o més pàgines que s'editin des de l'ajuntament. En casos de documents tipus flyers o cartells el criteri d'aplicació serà el mateix però amb la diferència que els logotips organitzadors, col·laboradors o patrocinadors hauran d'ubicar-se a les zones destinades (veure pàgines de cartelleria).

EXEMPLES

Exemple: document llibret de 15 x 15 cm. Val per a qualsevol dels formats esmentats en les següents pàgines sempre que tinguin quatre o més pàgines.

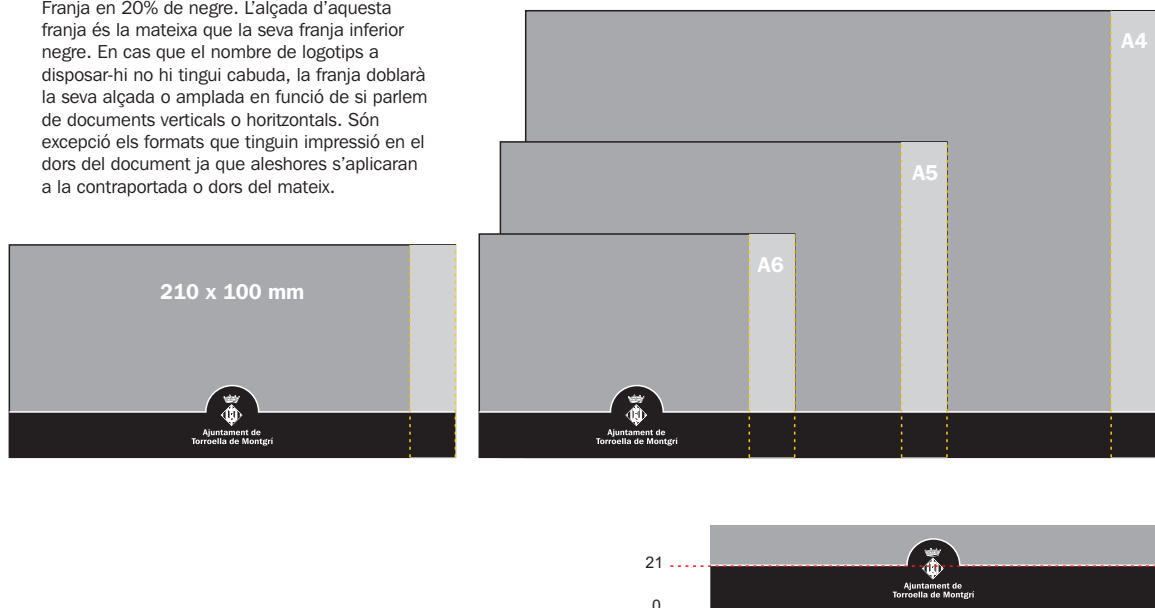


Sigui quin sigui el contingut del full, independentment de l'àrea que l'editi o de l'àmbit de difusió que hagi de tenir, tots els fullets que s'editin des de l'Ajuntament haurien de procurar de dissenyar-se en algú dels formats que es detallen a continuació. Això no vol dir que no es pugui dissenyar en altres formats, sinó que per unificar la línia de producte seria interessant de procurar-ho. Queda oberta així la possibilitat a altres formats segons les necessitats del disseny.




* Àrea d'aplicació d'altres possibles logotips

Franja en 20% de negre. L'alçada d'aquesta franja és la mateixa que la seva franja inferior negra. En cas que el nombre de logotips a disposar-hi no hi tingui cabuda, la franja doblarà la seva alçada o amplada en funció de si parlem de documents verticals o horitzontals. Són excepció els formats que tinguin impressió en el dors del document ja que aleshores s'aplicaran a la contraportada o dors del mateix.




El mateix es farà amb el disseny de cartells. Per norma i sempre que sigui possible **tots els cartells es dissenyaran en el format 260 x 440 mm**, ja que és un format que permet imprimir en sistema digital i la seva proporció el fa sortir dels formats estàndards aportant-li una mica més d'originalitat.



CONSELL MUNICIPAL

FORMATS DELS FULLETS

El logotip del Consell Municipal de l'Estartit, com a organitzador, constarà dins un semicercle de diàmetre doble respecte el que conté l'escut de l'Ajuntament i es recolzarà en una franja d'alçada corresponent a un terç de la que conté el semicercle de l'escut de l'Ajuntament. Tot aquest conjunt es situarà a la part superior del document. En documents realitzats en quadricomia la franja i el semicercle seran del color corporatiu del Consell Municipal i el logotip s'hi aplicarà en negatiu. A més aquest semicercle serà movable, a dreta o esquerra, en funció de les necessitats del disseny que hi aparegui.



CONSELL MUNICIPAL

FORMATS DELS CARTELLS

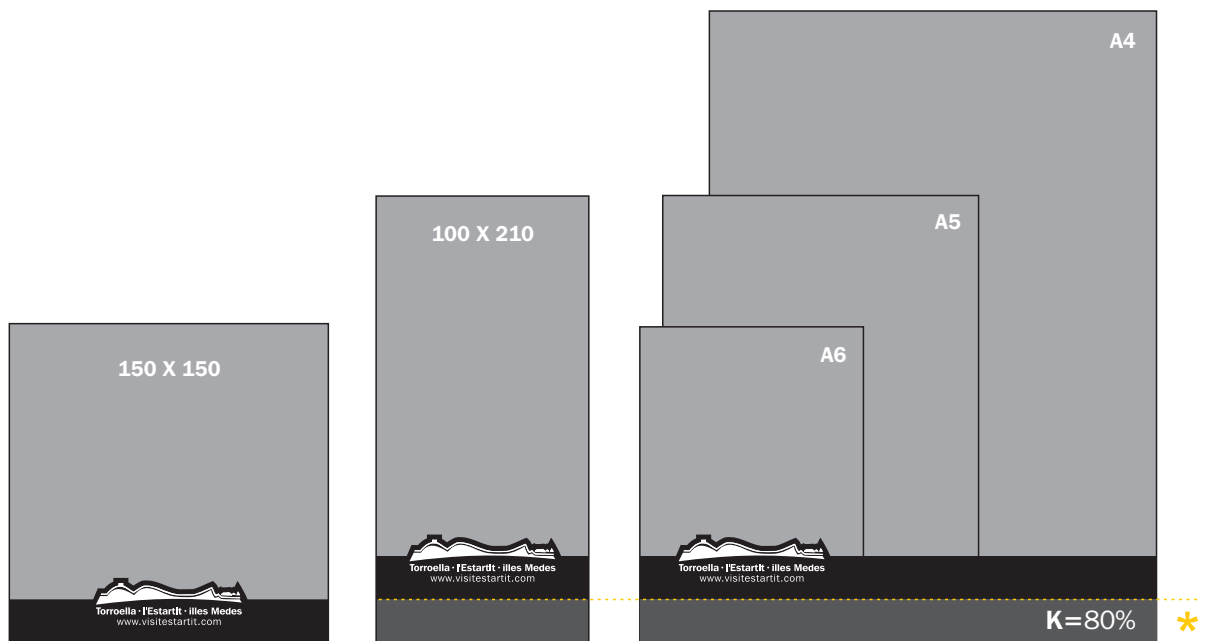
Aquest sistema d'aplicació del logotip del Consell Municipal és vàlid per a tots els formats de documents, per aixó cal prendre com a referència l'aplicació de la franja negra en els diferents formats. En documents d'una tinta la franja del Consell Municipal es traduirà en negre.



MARCA TURÍSTICA

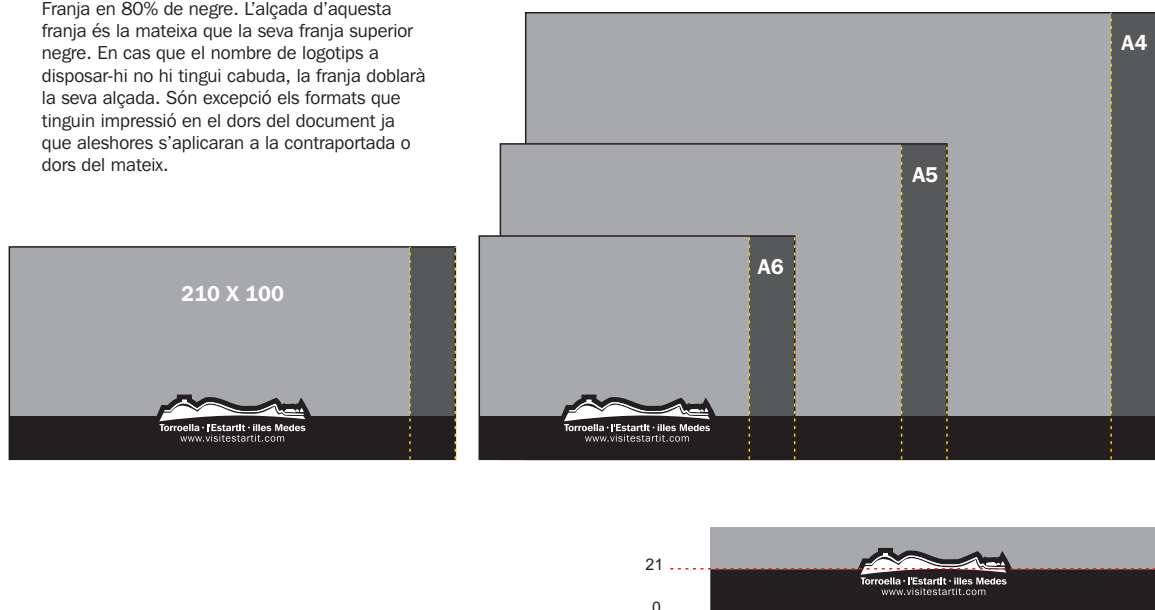
FORMATS DELS FULLETS

Quan s'editin documents des de l'Oficina de Turisme de l'Estartit o des de l'Ajuntament amb l'objectiu de projectar-se a l'exterior i en un àmbit no estrictament local el logotip que prendrà protagonisme serà el de la marca turística. Aquest anirà centrat respecte una franja negra igual que la que conté l'escut de l'ajuntament. Sempre que sigui possible s'aplicarà en color (veure pàg. 86)



* Àrea d'aplicació d'altres possibles logotips.


Franja en 80% de negre. L'alçada d'aquesta franja és la mateixa que la seva franja superior negra. En cas que el nombre de logotips a disposar-hi no hi tingui cabuda, la franja doblarà la seva alçada. Són excepció els formats que tinguin impressió en el dors del document ja que aleshores s'aplicaran a la contraportada o dors del mateix.



Aquest criteri s'aplicarà en tots els formats.



Els elements de gran format tipus monolits, impressions de gran format, stands, etc., es resoldran gràficament segons s'estableix en aquest apartat per a la resolució de l'element gràfic comú (franja).



L'alçada de la franja vindrà determinada per la següent taula.

Quan es parla de l'alçada de la franja és la que fa referència a la mida X marcada en el gràfic que es pren des de la base del terra fins a la cota superior de la taca negra sense tenir en compte l'alçada del semicercle.


TAULA DE PROPORCIONS DE LA FRANJA EN GRAN FORMAT

ALÇADA DEL SUPORT	ALÇADA DE LA FRANJA (X)
Elements que oscil·lin entre els 100 i els 150 cm	15 cm
Elements que oscil·lin entre els 150 i els 200 cm	18 cm
Elements que oscil·lin entre els 200 i els 250 cm	25 cm
Elements que oscil·lin entre els 250 i els 300 cm	31 cm
Elements que superin els 300 cm	40 cm


En tots aquests casos, l'amplada del filet blanc oscil·larà entre els 5 i els 10 mm com a màxim

Les adaptacions en premsa es faran sempre partint de les pautes marcades en aquest apartat. Els formats de les diferents publicacions poden variar pel que fa a les seves mides, però les proporcions acostumen sempre a ser les que s'especifiquen a continuació: pàgina sencera, 1/2 pàgina, columna, faldó, 1/4 de pàgina, 1/8 de pàgina.

També s'hi detalla l'àrea d'aplicació d'altres logotips en el cas que n'hi hagi.



Per a la pàgina sencera, la columna i la 1/2 pàgina l'alçada de la franja serà 21 mm



Per al 1/4 de pàgina i l'1/8 de pàgina l'alçada de la franja serà de 12 mm

El faldó i l'avis administratiu tenen aplicacions especials que cal consultar en la següent pàgina.

El faldó i l'avís administratiu requereixen tractament especial i aquí s'en detallen les seves pautes de disseny. Cal màxima rigorositat en l'aplicació d'aquestes pautes.



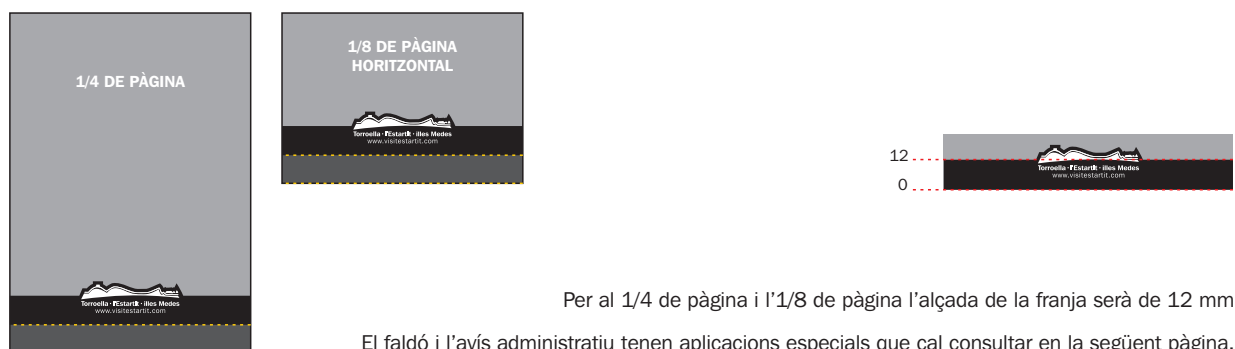
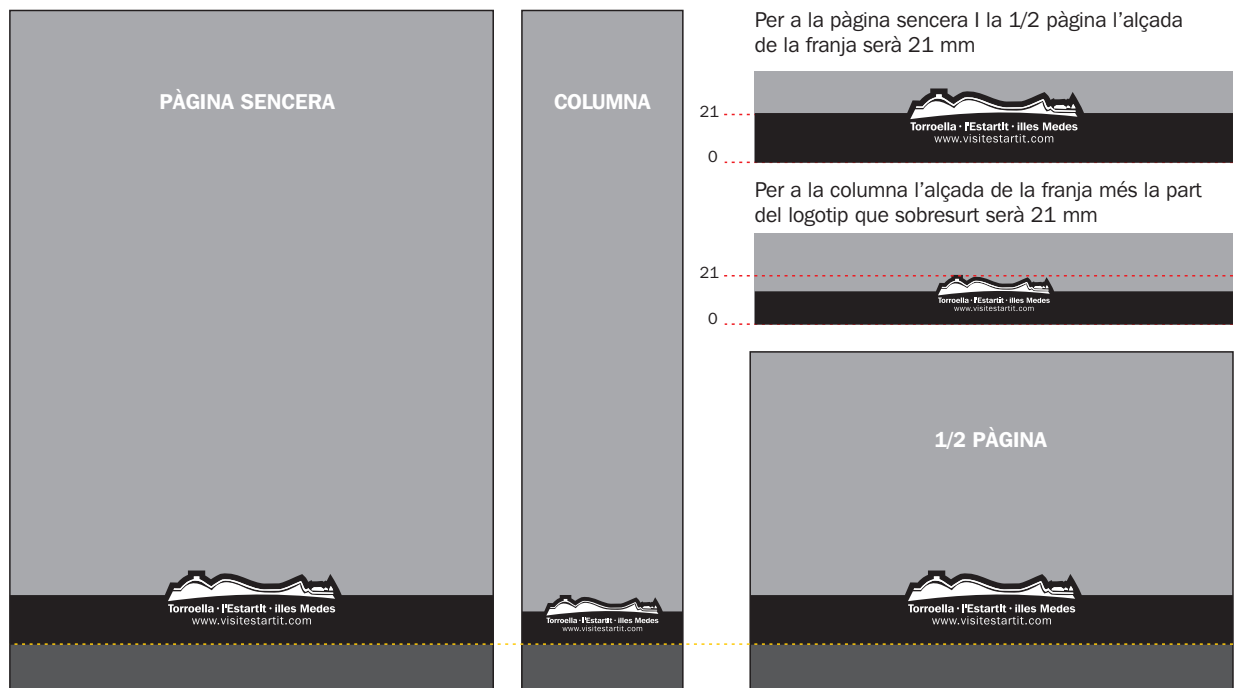
El disseny del faldó tindrà unes característiques especials degut a l'horitzontalitat del format. El semicercle es podrà desplaçar a l'esquerra o a la dreta segons les necessitats de l'anunci i la versió del logotip que s'aplicarà serà la centrada a una línia.



Degut a les dimensions del format, l'avís administratiu serà la única de les aplicacions que no contemplarà el cercle a la franja. La versió del logotip que s'utilitzarà serà també la centrada a una línia.

Les adaptacions en premsa es faran sempre partint de les pautes marcades en aquest apartat. Els formats de les diferents publicacions poden variar pel que fa a les seves mides, però les proporcions acostumen sempre a ser les que s'especifiquen a continuació: pàgina sencera, 1/2 pàgina, columna, faldó, 1/4 de pàgina, 1/8 de pàgina.

També s'hi detalla l'àrea d'aplicació d'altres logotips en el cas que n'hi hagi.



Per al 1/4 de pàgina i l'1/8 de pàgina l'alçada de la franja serà de 12 mm
El faldó i l'avis administratiu tenen aplicacions especials que cal consultar en la següent pàgina.

El faldó requereix tractament especial i aquí s'en detallen les seves pautes de disseny. Cal màxima rigorositat en l'aplicació d'aquestes pautes. En aquest cas no hi ha Avís Administratiu perquè únicament s'edita desde l'Ajuntament.




El disseny del faldó tindrà unes característiques especials degut a l'horitzontalitat del format. La marca es podrà desplaçar a l'esquerra o a la dreta segons les necessitats de l'anunci.

ANUNCI DE TORROELLA DE MONTGRÍ - L'ESTARTIT

ANUNCI GENÈRIC EN COLOR

Aquest model d'anunci publicitari respon a un esquema que ordena la informació que sempre serà canviant. És a dir: a la part superior hi apareix el recurs d'un fotograma per mostrar-hi sempre una foto i remarcar el concepte de paisatge que venen els municipis. La informació es disposa a la part inferior i s'ajuda de «globus» de color per remarcar els conceptes destacats.



Torroella de Montgrí - l'Estartit

La Gola del Ter

10 espais d'art

248 comerços al vostre abast

6 km de platja

7 km de riu Ter

40,5 km de xarxa de senderisme

i a més...

- 39 km de xarxa de cicloturisme
35 km de xarxa BTT
- 5 anys del Museu de la Mediterrània
- 4.000 ha. de territori protegides pel PEIN
- 15 °C temperatura mitjana anual
- 85.000 immersions anuals a les illes Medes i a la zona costanera

Torroella · l'Estartit · illes Medes
www.visitestartit.com

Pauta per al disseny d'una esquela.

105



Oriol Garrido Porta
Alcalde

Ha mort el 3 de febrer de 2009
als 96 anys d'edat

Pautes d'escriptura per a l'esquela: El text s'escriurà sempre amb Franklin Gothic Bk BT regular cos 10 i amb un interliniat simple.



Ajuntament de
Torroella de Montgrí

0 148

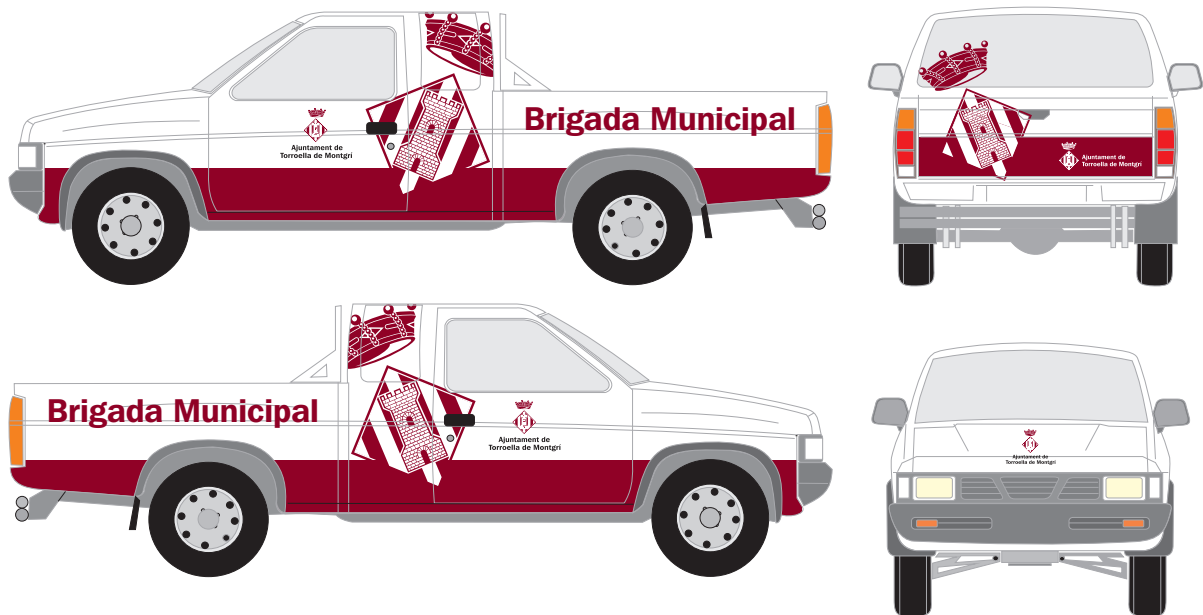
VEHICLES

VEHICLES

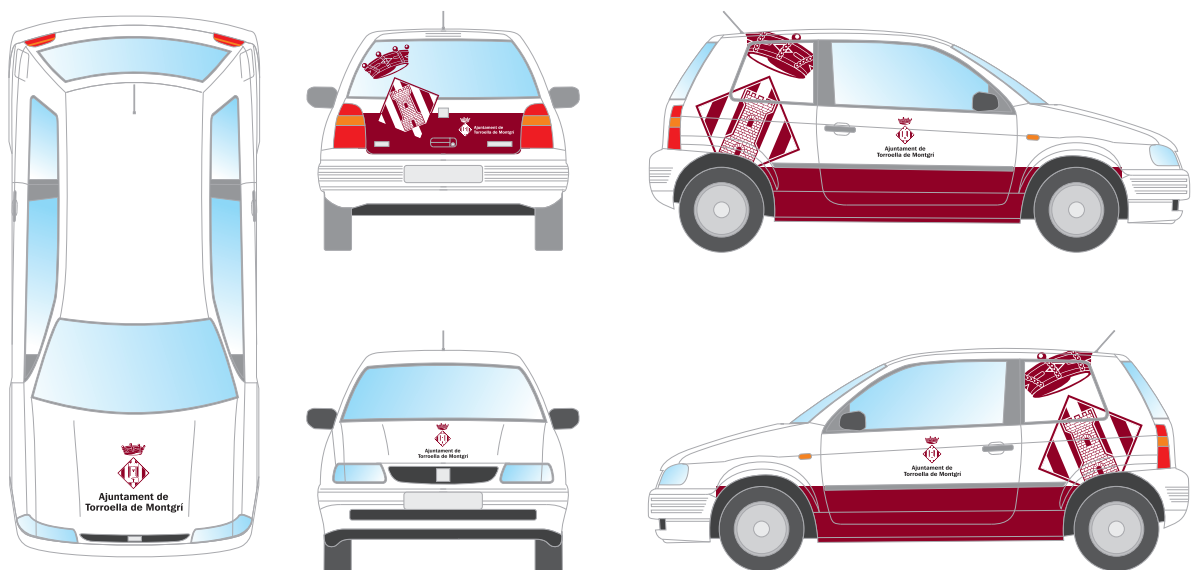
PROPOSTA DE RETOLACIÓ

Aquestes propostes són aproximades i caldrà en cada cas estudiar el model de vehicle concret i adaptar-se segons les pautes marcades en aquest manual.

Proposta Pickup



Proposta turisme petit

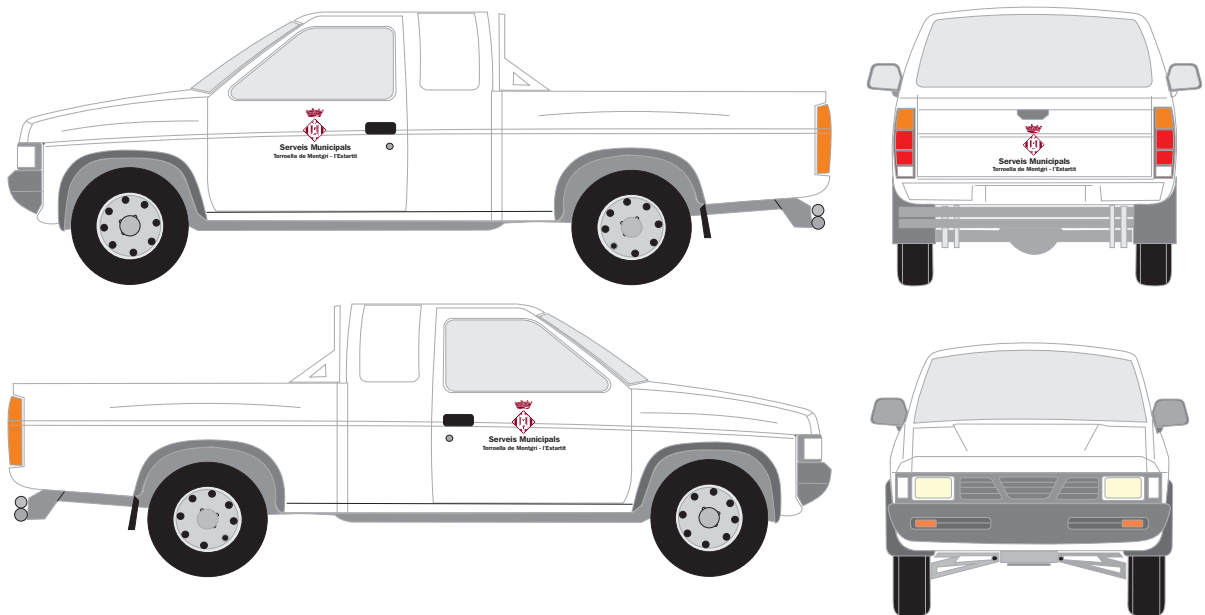


VEHICLES

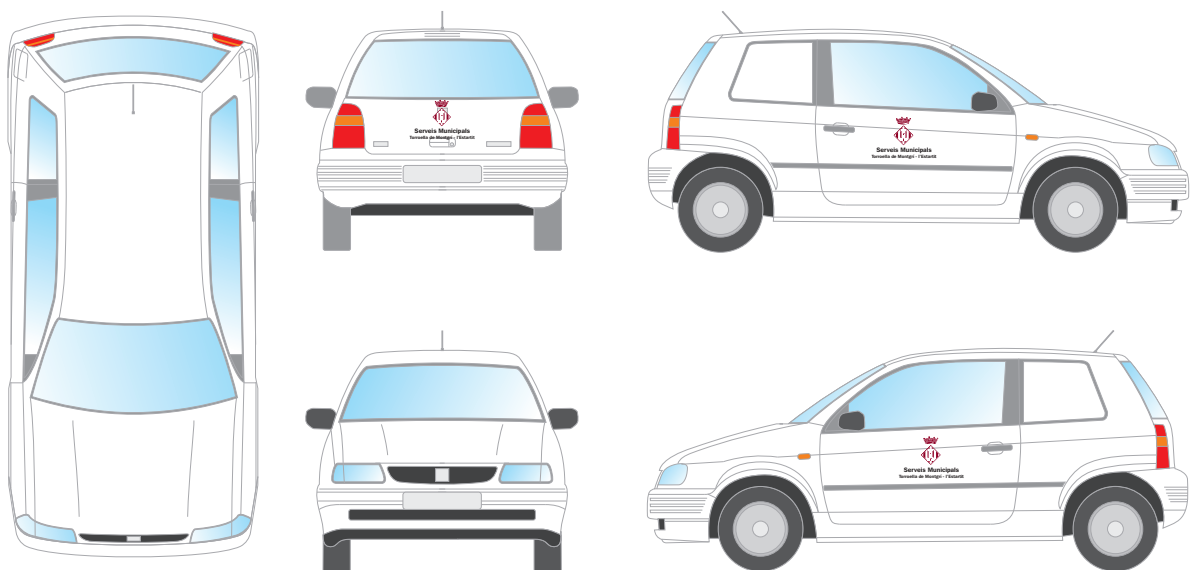
VARIANT DE PROPOSTA DE RETOLACIÓ

Aquestes propostes són aproximades i caldrà en cada cas estudiar el model de vehicle concret i adaptar-se segons les pautes marcades en aquest manual.

Proposta Pickup



Proposta turisme petit




VESTUARI

VESTUARI

PROPOSTA DE ESTAMPACIÓ

Les propostes de vestuari que es detallen en aquest manual són orientatives per a l'aplicació de la línia de disseny. Dependrà molt de les peces de roba a estampar i les pautes són genèriques per a determinar la posició de la marca sobre el vestuari.



VESTUARI

PROPOSTA DE ESTAMPACIÓ

Les propostes de vestuari que es detallen en aquest manual són orientatives per a l'aplicació de la línia de disseny. Dependrà molt de les peces de roba a estampar i les pautes són genèriques per a determinar la posició de la marca sobre el vestuari.



MERCHANDISING

MERCHANDISING

BOLÍGRAFS

Com a propostes de suports promocionals s'ha escollit un conjunt d'objectes en els quals s'hi ha aplicat la marca turística principalment i en alguns, també, la de l'ajuntament.



Com a propostes de suports promocionals s'ha escollit un conjunt d'objectes en els quals s'hi ha aplicat la marca turística principalment i en alguns, també, la de l'ajuntament.

info@torroella.org · www.torroella-estartit.cat

Plaça de la Vila, 1 · 17257 Torroella de Montgrí (Girona)
Tel. 972 75 81 12 · Fax 972 76 02 36

Ajuntament de
Torroella de Montgrí

info@visitestartit.org · www.visitestartit.com

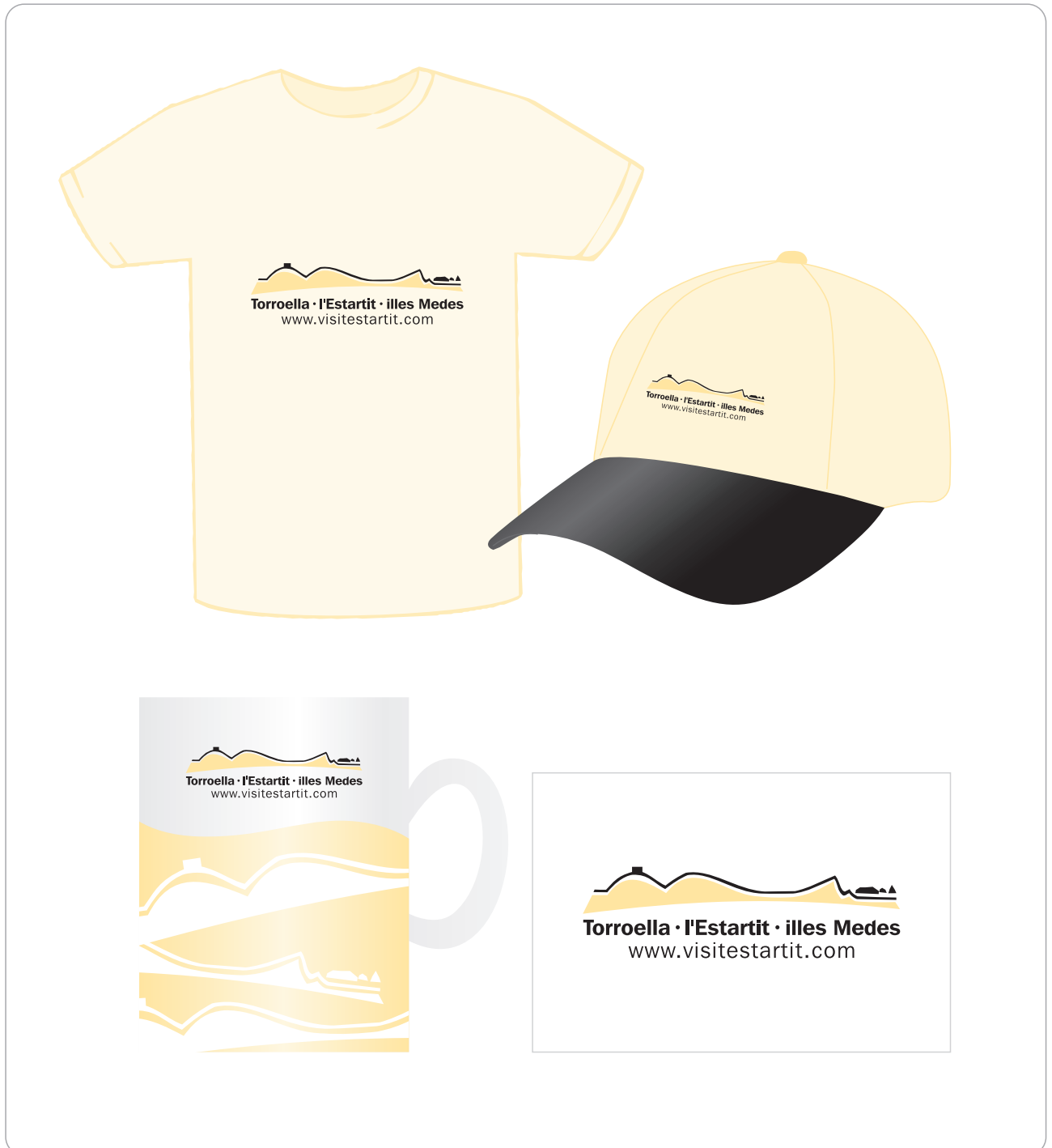
Passeig Marítim, s/n · 17258 l'Estartit (Girona) · Tel. 972 75 19 10 · Fax 972 75 17 49

Torroella · l'Estartit · illes Medes
www.visitestartit.com

MERCHANDISING

SAMARRETA, GORRA, TASSA I ADHESIU

Com a propostes de suports promocionals s'ha escollit un conjunt d'objectes en els quals s'hi ha aplicat la marca turística principalment i en alguns, també, la de l'ajuntament.

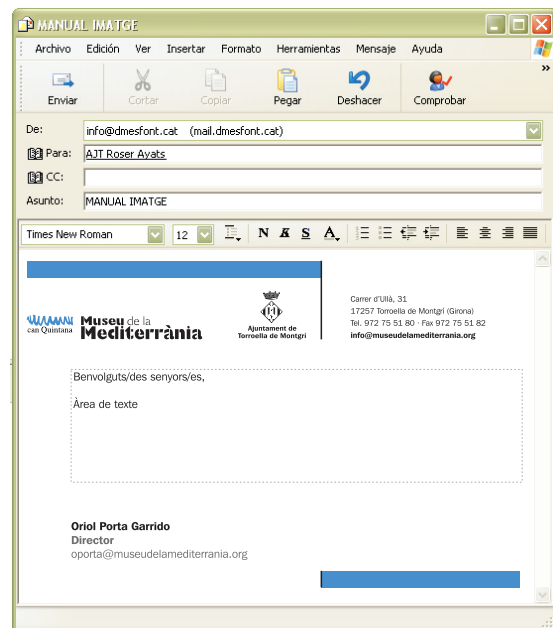
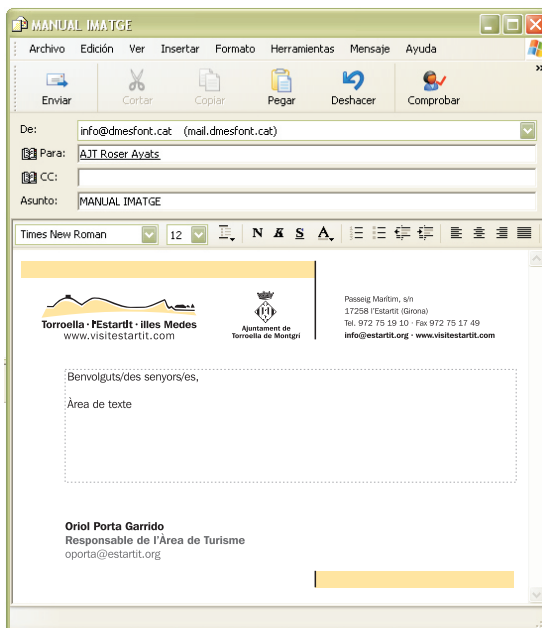
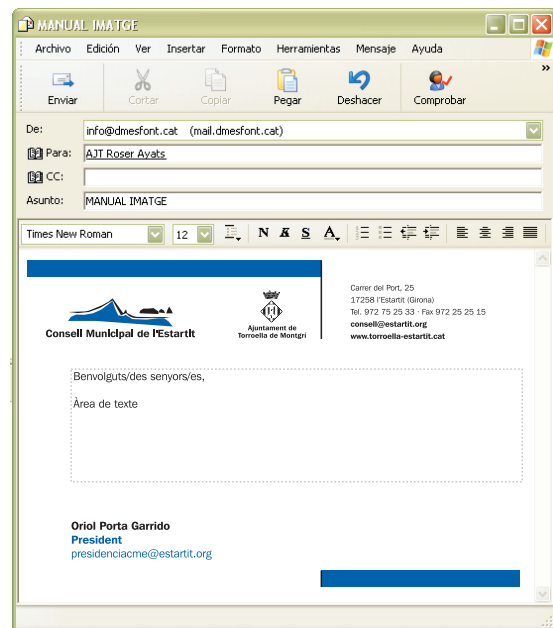



ANNEX

NOVES TECNOLOGIES

CAPCELERES DE CORREU ELECTRÒNIC

Les capceleres de correu electrònic vindran pautades segons els esquemes que es mostren. Només es contemplaran 4 gràfiques diferents: Ajuntament, Consell Municipal, Marca turística i Museu de la Mediterrània.



Pàgines d'inici per a presentacions Power Point adaptades a cadascuna de les tres marques.

Presentació per l'Ajuntament



Presentació per al Consell Municipal



Presentació per a l'Oficina de Turisme



L'Ajuntament disposa d'una sèrie de marques de serveis municipals amb identitat pròpia. Cadascuna d'elles manté la seva identitat i en cap cas s'ha retocat res. Detallem les diferents marques en aquest apartat.

ESCOLA BRESSOL EL PETIT MONTGRÍ (Aquest logotip està pensat per reproduir sempre en quadricromia)



BIBLIOTECA MUNICIPAL PERE BLASI (Aquest logotip està pensat per reproduir sempre en quadricromia)






POLICIA MUNICIPAL (Aquest logotip està pensat per reproduir sempre en quadricromia)





LLAR D'INFANTS, MAR I CEL



-  PANTONE 308
C: 100 / M: 0 / Y: 0 / K: 58
-  PANTONE 313
C: 98 / M: 0 / Y: 14 / K: 5
-  PANTONE 130
C: 0 / M: 37 / Y: 100 / K: 0
-  PANTONE 129
C: 0 / M: 13 / Y: 91 / K: 0






CAN QUINTANA, MUSEU DE LA MEDITERRÀNIA



-  PANTONE 279
C: 69 / M: 34 / Y: 0 / K: 0
-  PANTONE PROCESS BLACK
C: 0 / M: 0 / Y: 0 / K: 100



CASA PASTORS



-  C: 0 / M: 0 / Y: 0 / K: 0
-  C: 0 / M: 0 / Y: 0 / K: 0
-  C: 0 / M: 00 / Y: 0 / K: 0
-  C: 0 / M: 0 / Y: 0 / K: 0
-  C: 0 / M: 0 / Y: 0 / K: 0

LINKAT XARXA WI-FI MUNICIPAL

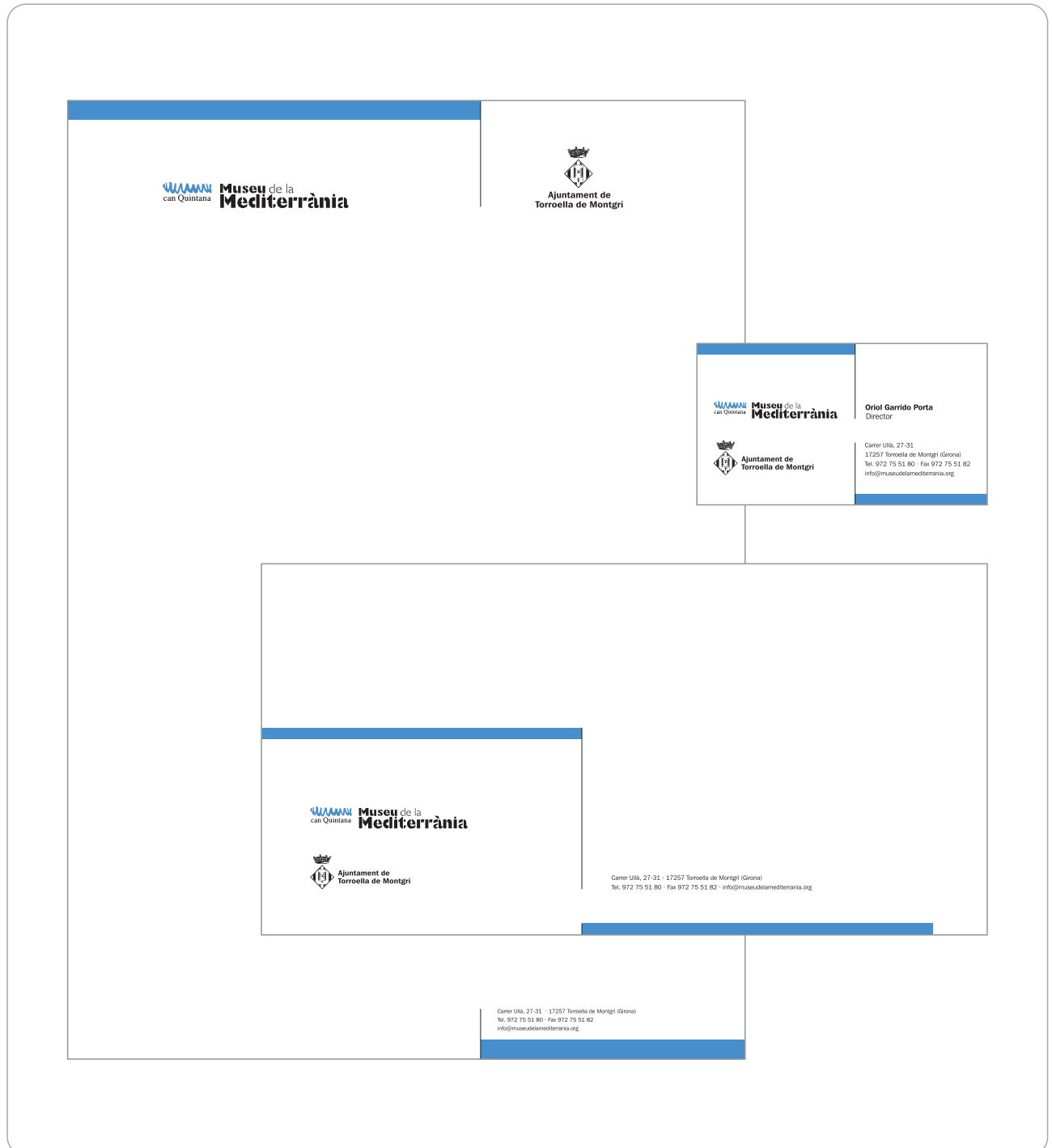


-  PANTONE 432
C: 23 / M: 0 / Y: 0 / K: 79
-  PANTONE 227
C: 0 / M: 100 / Y: 0 / K: 23

CAN QUINTANA, MUSEU DE LA MEDITERRÀNIA

PAPERERIA BÀSICA

Can Quintana, Museu de la Mediterrània com a organisme autònom que és però que depèn de l'Ajuntament, disposa d'una papereria bàsica pròpia que es regeix per les mateixes pautes de reticulació que la de l'Ajuntament però amb la seva imatge corporativa. Les característiques de la impressió i les pautes d'escriptura són les mateixes que les de l'Ajuntament.



CAN QUINTANA, MUSEU DE LA MEDITERRÀNIA

MODELS D'INVITACIÓ


Les invitacions de Can Quintana-Museu de la Mediterrània es dissenyaran únicament amb la fórmula que inclou fotografia i seguint les pautes d'escriptura que s'apliquen a les invitacions dels altres organismes.



CAN QUINTANA, MUSEU DE LA MEDITERRÀNIA

MODELS DE CARTELL

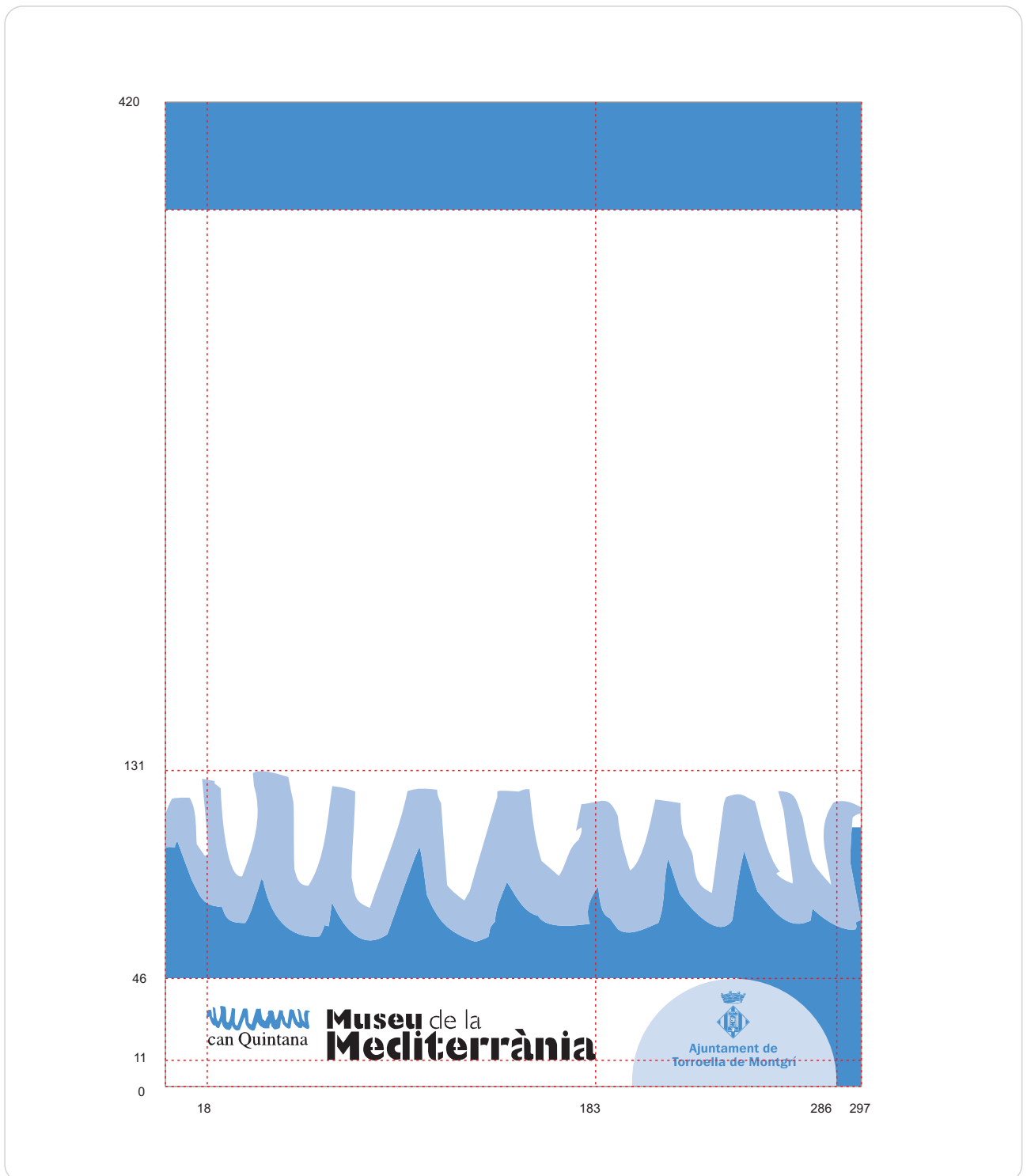
Aquest serà el model de cartell que s'utilitzarà per difusions de més gran tiratge i d'àmbit més provincial i no tant local. Format diferent per diferenciar-lo de la resta i sistema de franja per a la incorporació d'altres logotips esponsoritzadors.



CAN QUINTANA, MUSEU DE LA MEDITERRÀNIA

CARTELL A3

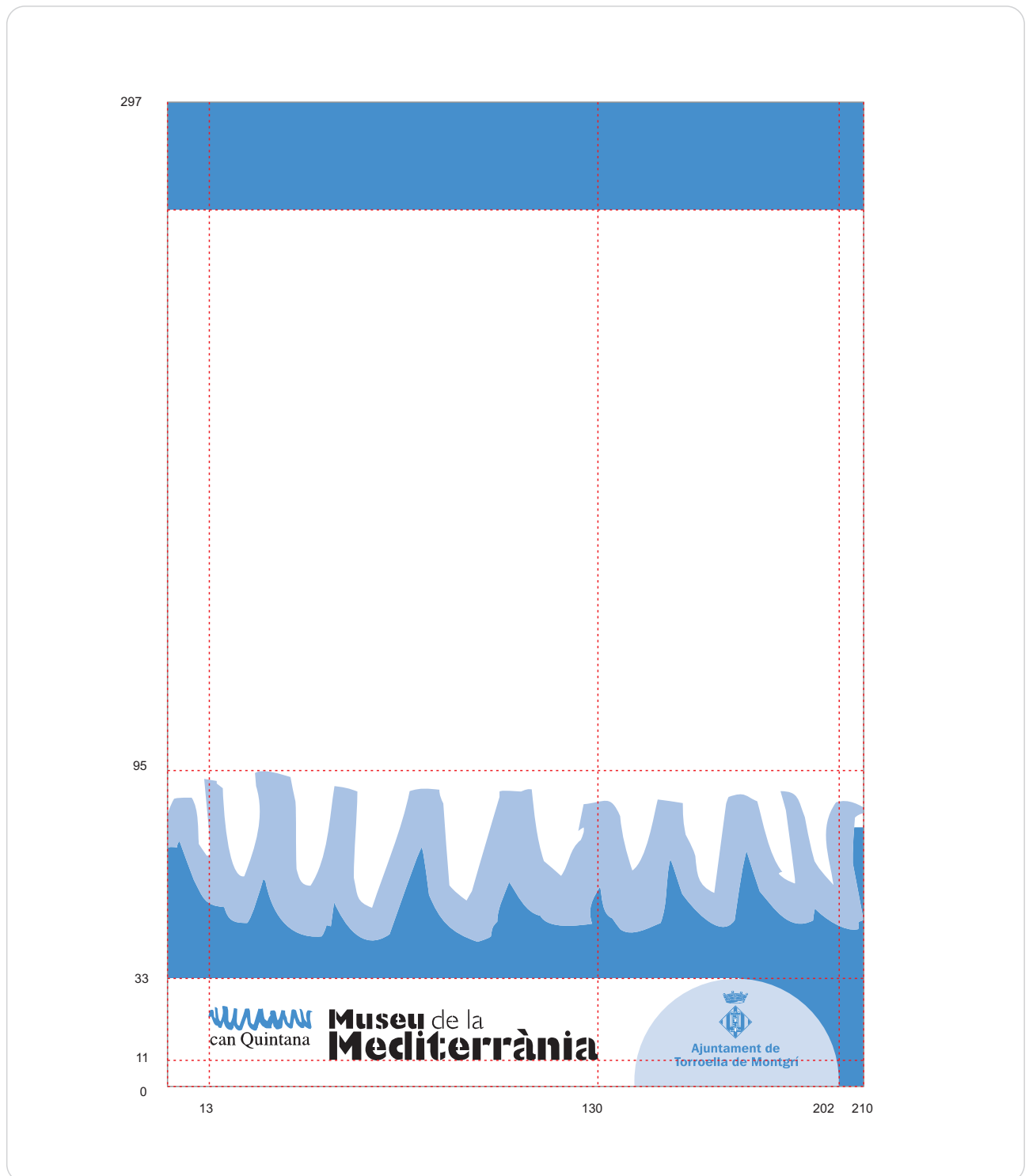
Aquest serà el model de cartell que s'utilitzarà per a muntatges i reproduccions de difusió local. Formats estàndards A3 segons les necessitats per a posterior reproducció mitjançant fotocòpia, ink-jet o sistema digital. Sempre s'hi farà constar el logotip de l'Ajuntament en el color corporatiu de Can Quintana i dins un semicercle que marcarà l'alçada de la franja blanca per al logotip del museu.



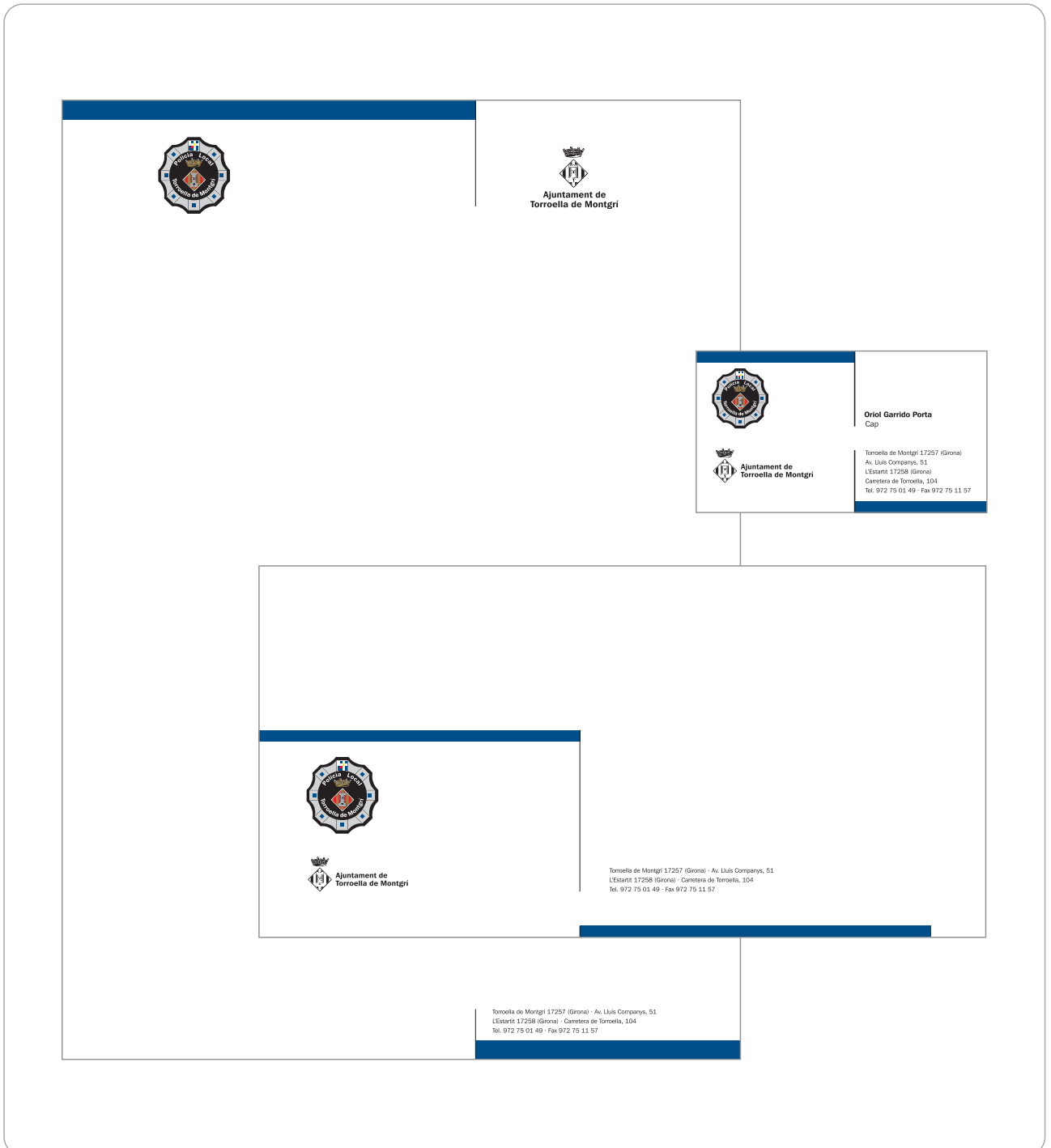
CAN QUINTANA, MUSEU DE LA MEDITERRÀNIA

CARTELL A4

Aquest serà el model de cartell que s'utilitzarà per a muntatges i reproduccions de difusió local. Formats estàndards A4 segons les necessitats per a posterior reproducció mitjançant fotocòpia, ink-jet o sistema digital. Sempre s'hi farà constar el logotip de l'Ajuntament en el color corporatiu de Can Quintana i dins un semicercle que marcarà l'alçada de la franja blanca per al logotip del museu.



El mateix passa amb la Policia Municipal. A continuació es mostra la pauta de disseny de la papereria bàsica (sobres, paper de carta i targeta de visita).



L'adhesiu de senyalització de Guals (pagats/impagats) serà sempre de mides reduïdes i es canviarà el color en funció de l'exercici que correspongui.



Per a la deixalleria s'ha creat dos models de targeta diferenciats per color depenent de l'ús d'aquesta. Pel que fa a la pauta de disseny està basat en el model general.



INFORMACIÓ MUNICIPAL ESPECIAL

BAN INFORMATIU

Disseny del paper el qual es farà servir per a la inserció dels Bans informatius de l'Ajuntament. Dissenyat a dues tintes i imprès a una sola cara i pensat per a la seva posterior reimpressió mitjançant fotocòpies o sistema digital.



La retícula de disseny de la revista El Montgrí està dissenyada estrictament per a aquesta publicació i el seu disseny és independent a la imatge corporativa de l'Ajuntament. Només caldrà tenir en compte la incorporació de la franja corporativa a la portada de la mateixa.

elMontgrí | 32

TRIBUNA PERIODICITÀ
NOVEMBRE 2004

TORROELLA, L'ESTARI I EL BAIK TER
REVISTA MUNICIPAL D'INFORMACIÓ I CULTURA

Cinc anys del Museu de la Mediterrània

Ajuntament de Torroella de Montgrí

Actualitat:

> La sequera converteix la gestió de l'aigua en una prioritat per a les administracions públiques

Entrevista a:

> Jordi Aulet
President de la Comunitat de Regats de la Presa de Colomers

Entitats:

> Basses
> Club Torroella
> Ràdio Montgrí

Cultura:

> El cas de la Figuera

Actualitat:

> Englatar posa en marxa una planta per recaptar dissolvents i reduir les emissions a l'atmosfera

La tortuga d'estany torna a casa

Aquest any s'ha tancat l'execució del segon projecte LIFE, que es duïa a terme al nostre municipi. Sota el títol genèric de «Recuperació d'altres, reintroducció i Envas orbalencs al Baix Ter», ha permès entre d'altres, reintroduir la tortuga mediterrània al seu hàbitat. El projecte s'ha desenvolupat al llarg de quatre anys i ha comportat una subvenció aproximada d'1,4 milions d'euros. Els projectes LIFE estan subvencionats en un 50% per la Unió Europea i tenen com a fruitat la recuperació d'espècies i d'hàbitats que es troben amenaçats.

Col·laboració de propietaris

Un objectiu permanent del projecte LIFE Envas orbalencs és aconseguir que els propietaris de les finques que envolten el riu Envas, amb un total de 100 propietaris, col·laborin amb el projecte. Per aconseguir aquest objectiu s'ha organitzat un curs de formació amb els propietaris, amb el suport de la Diputació de Girona, el Consell Comarcal del Baix Ter i el Consell Comarcal de l'Alt Empordà.

Tura patològica

Un dels objectius permanents del projecte LIFE Envas orbalencs és aconseguir que els propietaris de les finques que envolten el riu Envas, amb un total de 100 propietaris, col·laborin amb el projecte. Per aconseguir aquest objectiu s'ha organitzat un curs de formació amb els propietaris, amb el suport de la Diputació de Girona, el Consell Comarcal del Baix Ter i el Consell Comarcal de l'Alt Empordà.

Actualització de la normativa

El projecte LIFE Envas orbalencs té com a objectiu principal aconseguir que els propietaris de les finques que envolten el riu Envas, amb un total de 100 propietaris, col·laborin amb el projecte. Per aconseguir aquest objectiu s'ha organitzat un curs de formació amb els propietaris, amb el suport de la Diputació de Girona, el Consell Comarcal del Baix Ter i el Consell Comarcal de l'Alt Empordà.

On ens agradaria situar el museu l'any 2011

Aquests primers cinc anys de trajectòria ens han servit per consolidar el nostre model del museu i treuar el camí per on volem continuar el projecte a curt i mitjà termini. Els nostres propòsits passen, entre d'altres, per assolir els següents objectius:

- Un centre útil a les persones. Sense aquesta premissa, el museu no tindrà cap sentit.
- Incrementar el nombre d'usuaris. Hem de fer un esforç per arribar a tots els territoris i que l'edifici ho reflugi.
- Ser un centre capaç de garantir la conservació i la difusió del medi natural i cultural. Disposem de tres àrees de primer ordre per aconseguir aquest objectiu: la Catedral d'Ecosistemes Litorals Mediterrànies, el recent creuat i el servei de Patrimoni Cultural del municipi.
- Desenvolupar un focus constant de desenvolupament local per al municipi.
- Consolidar el nostre paper de referent educatiu, turístic i cultural a les comarques gironines, amb una afluència mitjana anual d'entre 10 i 15.000 visitants.
- Convertir-nos en un centre de visita obligada per al nombre turisme cultural que ve a la nostra comarca, amb possibilitat de captació de visitants de fora del municipi. Volem ser un element dinamitzador del territori.
- Ser un centre sense mancances, confortable, amb condicionament tèrmic i tot l'edifici.
- Noves tecnologies. Som conscients que l'aplicació de les noves tecnologies és una oportunitat que no podem deixar escapar. Tenim una pàgina web que rep vora de 800 visites cada mes, però amb això no s'ha presenciat per això volem treballar en un projecte «Museu de la Mediterrània 2.0», més enllà de la pàgina web.
- Aconseguir consolidar un equip de treball estable amb: un director, un responsable de difusió i de projectes, un responsable d'educació, un documentalista i un responsable administratiu del centre, una administrativa, un conservador, dues recepcionistes, empreses externes monitoratge i una empresa externa de neteja.
- Un centre consolidat en el seu entorn, dins de la Xarxa nacional de museus de Catalunya i a la Mediterrània, capaç de generar un índex de participació important amb actives de referència i amb el consentiment d'altres institucions del país i l'entorn.
- Un focus de recerca, de divulgació, de conscienciació i de suport al territori i a la seva gent amb la posada en funcionament del Centre de Documentació del Museu de la Mediterrània.
- Volem ser la porta d'entrada del futur parc natural Montgrí, Medes i Baix Ter.

La retícula de disseny de la publicació IM està dissenyada estrictament per a aquesta publicació i el seu disseny és independent a la imatge corporativa de l'Ajuntament. Només caldrà tenir en compte la incorporació de la franja corporativa a la portada de la mateixa.



The cover features a lime green background with a large, stylized 'IM' logo in a black circle at the top. Below the logo, the title 'Xarxa d'itineraris Ter Vell i Pletera' is displayed. A central photograph shows a water reservoir in a rural landscape. To the right, a vertical grey bar contains the number '109'. Below the photo, there are two columns of text: 'L'alcalde escriu:' followed by a quote, and 'I també:' followed by two short news items. At the bottom, the town's coat of arms and name are shown.

Xarxa d'itineraris Ter Vell i Pletera



El 29 de març es va inaugurar la Xarxa d'itineraris Ter Vell i Pletera de l'Estartit.

L'alcalde escriu:
"Els petits grans
detalls del
dia a dia"

I també:
"Torroella impulsa la
creació de la comunitat
d'usuaris d'aigua del
Baix Ter"

1 de maig:
Festa d'agermanament
amb Torrelles

Núm. 109
MAIG DE 2005



Ajuntament de
Torroella de Montgrí

